

# Szczecin EDU-planner

Ucz (się),  
podróżując!

INFORMATOR DLA ORGANIZATORÓW TURYSTYKI MŁODZIEŻOWEJ



Szanowni Państwo,

*Od wielu lat staramy się o to, by Szczecin – z roku na rok – był coraz bardziej atrakcyjny nie tylko dla mieszkańców, ale również osób, które nas odwiedzają. Inwestujemy w miejsca, których w nowoczesnym mieście oczekują młodzi ludzie z całej Europy. Szczecin jest miastem otwartym i wielokulturowym. Daje ono wiele możliwości do aktywnego spędzania czasu.*

*W 2022 roku oddaliśmy do użytku najnowocześniejszy stadion piłkarski w Polsce. W tym samym czasie zakończyliśmy rozbudowę Muzeum Techniki i Komunikacji – miejsca, w którym można poznać nieprawdopodobną historię motoryzacji, z eksponatami, których nie zobaczycie nigdzie indziej na świecie. Szczecin, bez wątpienia, wyróżniać się będzie Fabryką Wody. To nowoczesny aquapark, który łączy w sobie doskonałą zabawę z możliwością edukacji dla różnych grup wiekowych. Tworzony jest z myślą o dzieciach i młodzieży, którzy będą mieli okazję uczestniczenia w organizowanych zajęciach w niespotykanym dotąd otoczeniu.*

*To właśnie w Szczecinie rozwija się turystyka rzeczna, nasze mariny wypełniają się jachtami przybywającymi z różnych krajów świata. Wyremontowane nabrzeża, nazywane najpiękniejszymi w kraju, w sezonie przyciągają tysiące osób. To tutaj odbywają się spotkania w gronie przyjaciół, a także pierwsze randki. O walorach Szczecina można mówić godzinami, ale najlepiej przekonać się o nich, odwiedzając miasto.*

*Zachęcam do tego, by przyjeżdżać do Szczecina. Zobaczyć przepiękne zabytki, wziąć udział w organizowanych tematycznych wycieczkach edukacyjnych, zapraszać swoich znajomych i bliskich. Naprawdę warto, bo to miasto zachwyci każdego, kto oczekuje kultury i zabawy na najwyższym poziomie.*

*Do zobaczenia w Szczecinie!*

Prezydent Miasta Szczecin

*Piotr Krzystek*  
Piotr Krzystek


# Szczecin EDU-planner

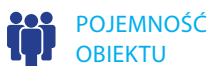
Ucz (się),  
podróżując!

## SPISTREŚCI

LISTA OBIEKTÓW .....	3
PROJEKTY WYCIECZEK .....	12
SCENARIUSZE WYCIECZEK DLA KLAS 0-4 .....	15
SCENARIUSZE WYCIECZEK DLA KLAS 5-8.....	20
SCENARIUSZE WYCIECZEK DLA SZKÓŁ ŚREDNICH .....	26
PRZEWODNICY.....	30
REZERWACJA LEKCJI MUZEALNYCH I ZAJĘĆ EDUKACYJNYCH .....	32
REJSY, KAJAKI, ROWERY WODNE .....	34
WYDARZENIA SEZONOWE.....	35
MIEJSCA REKREACYJNE / INTEGRACYJNE.....	35
MIEJSCA NOCLEGOWE.....	36
SZCZECIŃSKIE SMAKI, RESTAURACJE.....	37
SKLEPY Z PAMIĄTKAMI.....	39
LOKALIZACJA PARKINGÓW I WC.....	39
AKADEMICKI SZCZECIN .....	40







## SZCZECIŃSKIE OBIEKTY I MIEJSCA



40-90  
minut



do 30  
osób

### 1. ZAMEK KSIĄŻĄT POMORSKICH

Renesansowy Zamek Książąt Pomorskich jest jedną z głównych historycznych atrakcji miasta. Przez kilka wieków Szczecin był stolicą Księstwa Pomorskiego, a stojący w sercu starego miasta zamek stanowił siedzibę książąt z pomorskiej dynastii Gryfitów. Nawiedzają ją duchy czarnych kotów oraz duch Sydonii von Borcke, pomorskiej szlachcianki oskarżonej o rzucenie klątwy na książęcą rodzinę. Starsza młodzież w zamkowej scenarii może zapoznać się z historią regionu, prześledzić dawne granice na Wielkiej Mapie Księstwa Pomorskiego, czy rozpoznać style poszczególnych elementów zamku. Dla wszystkich dobrą zabawą może być szukanie gryfów na zamkowych dziedzińcach lub odczytywanie godziny na XVII-wiecznym zamkowym zegarze.

Pomocą w poznawaniu zamku dla osób niewidzących lub słabowidzących jest makietka budowli wykonana z brązu, która dokładnie odwzorowuje kształty zamku i zdobne detale. W Zamku mieści się m.in. Centrum Informacji Kulturalnej i Turystycznej. [www.zamek.szczecin.pl](http://www.zamek.szczecin.pl)



120-240  
minut

### 2. FABRYKA WODY

Fabryka Wody to miejsce, które oferuje edukację, rozrywkę i rekreację. Na terenie obiektu znajduje się strefa edukacyjna, pokazująca m.in. obecność wody w najróżniejszych przestrzeniach, np. w kosmosie czy ciele człowieka. Jej częścią są ścieżki edukacyjne i laboratoria dla uczniów. Role edukatorów pełnią między innymi znani polscy youtuberzy, w przystępny sposób opowiadający o naukowych zagadnieniach.

Do Fabryki Wody należy również aquapark – z przestrzenią rekreacyjną, basenami i miejscami wypoczynku. Obok niego funkcjonuje saunarium z licznymi saunami tematycznymi (np. pustynną, zamkową, marynistyczną, wulkaniczną czy ziołową). Dla najmłodszych zaprojektowano saunę filmową, w której dzieci mogą oglądać filmy, oraz klockową, która pobudza dziecięcą wyobraźnię. [www.fabrykawody.eu](http://www.fabrykawody.eu)



40-60  
minut



ok 100  
osób

### 3. MUZEUM TECHNIKI I KOMUNIKACJI ZAJEZDZIA SZTUKI

Niezwykłe muzeum zaaranżowane w dawnej zajezdni tramwajowej. Na przykładzie zabytkowych pojazdów pokazuje w pigułce historię rozwoju komunikacji. Część zgromadzonych tu eksponatów to pojazdy, które niegdyś przemierzały ulice i place Szczecina. Duża część muzealnych zbiorów to gratka dla fanów motoryzacji: kolekcja motocykli, rowerów, samochodów osobowych i ciężarówek. Niektóre ze stojących tu autobusów i tramwajów można obejrzeć od środka – a nawet usiąść na siedzeniach we wnętrzu. Chętni mogą spróbować swoich sił w prowadzeniu tramwaju po ulicach Szczecina w symulatorze jazdy.

W nowej części muzeum działa eksperymentarium, w którym można na przykład zapoznać się z budową silnika, poprowadzić samochód – nie tylko w idealnych warunkach, ale i ekstremalnych, czy też sprawdzić w praktyce swoją wiedzę o ruchu drogowym i znajomość aktualnych przepisów. Na chętnych czekają rowery we wyścigi. W muzeum prowadzone są lekcje muzealne i warsztaty. [www.muzeumtechniki.eu](http://www.muzeumtechniki.eu)




60-90  
minut

### 4. CENTRUM DIALOGU PRZEŁOMY

Oddział Muzeum Narodowego w Szczecinie, poświęcony najnowszej historii Szczecina, Pomorza Zachodniego i Polski. Cała ekspozycja muzealna znajduje się pod ziemią, bezpośrednio pod powierzchnią placu Solidarności, który jest jednym z bohaterów Przełomów. Wystawa ułożona jest chronologicznie, poczynając od wybuchu II wojny światowej. Są to zarówno mapy, jak i zdjęcia, dokumenty, materiały filmowe (kroniki, wywiady). Centrum Dialogu Przełomy jest znakomitym uzupełnieniem wiedzy o współczesnej historii. Pokazuje młodzieży, że historia to nie suche fakty z podręczników – ale że dotyczy też ona zwykłych ludzi. W gablotach umieszczone są przedmioty należące niegdyś do mieszkańców Szczecina – odzież, ozdoby, przedmioty codziennego użytku. Nazwa muzeum – Przełomy – nawiązuje do pokazanych na wystawie przełomowych momentów w historii Szczecina. Zaczyna się od niemieckiego Stettina, poprzez m.in. powojenne przesiedlenia Niemców na Zachód, a mieszkańców centralnej Polski i Kresów – do Szczecina; utworzenie żelaznej kurtyny; tragiczny Grudzień 1970 roku. [www.przelomy.muzeum.szczecin.pl](http://www.przelomy.muzeum.szczecin.pl)







40-90  
minut



bez  
ograniczeń



do 30  
osób

## 5. WAŁY CHROBREGO I MUZEUM NARODOWE W SZCZECINIE – GMACH GŁÓWNY

Wały Chrobrego, widokowe tarasy położone wzdłuż Odry Zachodniej, to jeden z symboli Szczecina. Kilka wieków temu należący do Prus Szczecin był miastem-twierdzą. Powstawały tu wtedy liczne umocnienia, a ich częścią był Fort Leopolda, wybudowany nad Odrą, niedaleko średniowiecznych murów obronnych miasta. Po likwidacji fortu w drugiej połowie XIX wieku pozostało wzgórze, które decyzją ówczesnego burmistrza Hermanna Hakena zostało zabudowane monumentalnymi obiektami, doskonale widocznymi z pokładów statków wpływających do miasta od strony morza czy też z pokładów statków białej floty, które wypływają na wycieczki po rzece i porcie. W centralnej części tarasu Wałów wznosi się główny gmach Muzeum Narodowego w Szczecinie. Muzealne wystawy stałe odwołują się między innymi do historii Szczecina i Pomorza Zachodniego, ale także do kultury starożytnej Grecji czy współczesnych wierzeń afrykańskich. W Dziale Edukacji muzeum można zamówić dla uczniów lekcje muzealne lub warsztaty. W południowej części tarasu mieszczą się budynki Politechniki Morskiej – uczelni wyższej, kształcącej nawigatorów, mechaników i elektryków, a także specjalistów poszukiwanych w branży morskiej. Na nabrzeżu cumują statki białej floty, którymi można się wybrać w rejs po Odrze, jeziorze Dąbie lub w dłuższą podróż do Trzebieży i Nowego Warpna nad Zalewem Szczecińskim czy nawet do Świnoujścia. [www.muzeum.szczecin.pl](http://www.muzeum.szczecin.pl)



45  
minut  
-tura  
zwiedzania



192  
osoby

## 6. FILHARMONIA IM. MIECZYŚŁAWA KARŁOWICZA W SZCZECINIE

Niezwykła biała bryła to jeden z najbardziej rozpoznawalnych symboli Szczecina. Nazywana jest najczęściej Lodowym Pałacem. Obsypana wieloma nagrodami, przyciąga uwagę niebanalną formą, ale też niezwykle szerokim repertuarem, dla wszystkich grup wiekowych. Dla dzieci przeznaczona jest oferta koncertów pod wspólnym tytułem EduFilharmonia. Łączy ona edukację muzyczną z doskonałą zabawą i kreatywnym działaniem. Dla najmłodszych (przedszkolaków i uczniów klas I–III) przygotowano koncerty kameralne z cyklu „DoNuta”, podczas których odkrywać mogą walory muzyki na żywo oraz poznawać instrumenty. Dla starszych uczniów szkoły podstawowej (klas IV–VIII) oraz uczniów szkół średnich przygotowywane są koncerty szkolne. W repertuarze są również koncerty rodzinne. Możliwe jest również zwiedzanie filharmonii (z zewnątrz i holu z przewodnikami miejskimi; wewnątrz sal koncertowych – z przewodnikami filharmonii). Dodatkowo podczas koncertów i wydarzeń organizowanych przez filharmonię można oglądać wystawy. [www.filharmonia.szczecin.pl](http://www.filharmonia.szczecin.pl)

## 7. BRAMA PORTOWA I BRAMA KRÓLEWSKA

Dwie zachowane barokowe bramy to pozostałości dawnych umocnień Szczecina. Powstały w latach 20. XVIII wieku. Są dziełem Gerharda Corneliusa van Walrave, pruskiego projektanta i architekta, który słynął m.in. z projektowania fortyfikacji i budowli militarnych. Zarówno na Bramie Portowej, jak i na Bramie Królewskiej znajdują się płaskorzeźby nawiązujące do pruskiego króla Fryderyka Wilhelma I oraz z motywami historycznymi i wojskowymi. Na przykładzie obu bram można nawiązać w opowieściach do historii miasta i jego rozwoju przestrzennego oraz związanych z tym legend. W Bramie Portowej znajduje się dziś Teatr Kameralny, jedna z najmniejszych scen Szczecina. We wnętrzu Bramy Królewskiej mieści się pijalnia czekolady Wedel.



90-120  
minut




15-20  
osób

## 8. WILLA LENTZA I WESTEND

Znakomicie zachowana fabrykancka willa z końca XIX wieku jest częścią prestiżowej dzielnicy, zwanej niegdyś Westendem. Na podmiejskich terenach swoje domy budowali najbogatsi mieszkańcy Szczecina: kupcy i fabrykanci. Pierwszym właścicielem willi był współwłaściciel i dyrektor szczecińskiej Fabryki WYROBÓW SZAMOTOWYCH August Lentz. Oddana do użytku w 1890 roku willa miała być potwierdzeniem prestiżu i bogactwa właściciela. Po przeprowadzonej kompleksowej renowacji (w latach 2020–2021) willę oddano do użytku. Wnętrza zostały również udostępnione do zwiedzania. Zachowane elementy wystroju: zdobione stropy, niezwykle drzwi, a także odtworzone tapiserie na ścianach czy wykonane na nowo witraże w stylu nawiązującym do epoki powstania willi, sprawiają, że zwiedzanie tego obiektu jest niczym podróż w czasie. UWAGA: zwiedzanie z przewodnikiem dla grup zorganizowanych powyżej 15 osób wymaga wcześniejszej rezerwacji [www.willa-lentza.pl](http://www.willa-lentza.pl)









45  
minut

## 9. ŁASZTOWNIA I DŹWIGOZAUROY

Łasztownia to wyspa położona w centrum Szczecina, na prawym brzegu Odry Zachodniej, naprzeciwko Starego Miasta. Od średniowiecza była wykorzystywana w celach portowych. Dziś na Łasztowni powstaje nowe serce miasta. Wybudowano tu m.in. Morskie Centrum Nauki. Tuż obok MCN na nabrzeżu stoją trzy zabytkowe żurawie portowe, nazywane Dźwigozaurami – oba obiekty wieczorami są przepięknie iluminowane. Morski charakter Łasztowni podkreśla North-East Marina, w której cumują mniejsze jednostki pływające, oraz Skwer Kapitanów, na którym umieszczono tablice poświęcone kapitanom żeglugi wielkiej. Na krańcu Łasztowni stoi pomnik filmowego Krzysztofa Jarzyny ze Szczecina oraz fotogeniczny napis SZCZECIN. Tuż obok, niedaleko Centrum Kultury Euroregionu Stara Rzeźnia znajduje się także pomnik szczecińskiego smaku, czyli paprykarza szczecińskiego.



120-240  
minut



pracownie  
edukacyjne -  
do 16 os.

zwiedzanie  
z przewodni-  
kiem -  
do 30 os.

planetarium  
41 os.

## 10. MORSKIE CENTRUM NAUKI IM. PROF. JERZEGO STELMACHA

Morskie Centrum Nauki to multimedialne centrum naukowo-edukacyjne, mające postać ogromnego statku, na którego dachu znajduje się taras widokowy. We wnętrzu zgromadzono ponad 200 eksponatów, związanych z żeglugą, morzem. Działają tu pracownie przybliżające zwiedzającym zagadnienia z fizyki, matematyki, automatyki, chemii i biologii. W MCN znajdują się stanowiska przeznaczone zarówno dla dzieci, jak dorosłych. Można tu spróbować ugotować obiad w kambuzie (kuchni na statku) albo zobaczyć, jak działa latarnia morska. Chętni mogą nawet spróbować sił w prowadzeniu statku. W MCN działają trzy pracownie edukacyjne, w których odbywają się zajęcia zarówno dla dzieci, jak i dla dorosłych. W pracowni biologiczno-chemicznej uczestnicy samodzielnie przeprowadzają eksperymenty, odkrywając równocześnie prawa natury rządzące naszym światem. W pracowni STEAM kładzie się nacisk na naukę kreatywną, opartą na nowych technologiach (m.in. na zestawach klocków LEGO, zestawach edukacyjnego robota Photona oraz długopisach 3D). W pracowni modelarskiej każdy ma okazję m.in. samodzielnie wbić gwóźdź czy też stworzyć własny projekt za pomocą drukarek 3D.

Dodatkową atrakcją w obiekcie jest seans w planetarium. [www.centrumnauki.eu](http://www.centrumnauki.eu)

## 11. ALEJA ŻEGLARZY I MORSKA KRONIKA SZCZECINA

Aleja Żeglarzy to szlak spacerowy, biegnący wzdłuż Bulwaru Piastowskiego, na lewym brzegu Odry Zachodniej. Zaczyna się tuż przy Moście Długim – od symbolicznego szkieletu łodzi Wyszaka, szczecińskiego kupca i żeglarza. Znajdujące się tam tablice i pomniki nawiązują do historii morskich odkryć i podróży. Najmłodszych zainteresuje na pewno pomnik kota Umbriagi, który uwielbiał pływać, oraz wmontowana w chodnik niezwykle barwna i ciekawa mapa Mare Dambiensis (tak przez pewien czas nazywane było przez żeglarzy jezioro Dąbie). Dla starszych ciekawostką będą postacie słynnych żeglarzy, jakimi byli kapitan Kazimierz Haska czy kapitan Ludomir Mączka. Na trasie spacerowej znajdują się także pomniki przedstawiające przyrządy nawigacyjne w skali makro. Można się szczegółowo przyjrzeć, jak wygląda kompas, astrolabium, sekstant czy też chronometr. To świetny pretekst do przypomnienia dzieciom i młodzieży, że kiedyś istniał świat bez komórek, nawigacji satelitarnej i śledzenia swojego położenia na wirtualnej mapie.


Aleja Żeglarzy to także miejsce pachnące czekoladą z pobliskiej fabryki, idealne na odpoczynek i lody.

## 12. STARE MIASTO I RATUSZ STAROMIEJSKI

Najstarsze ślady dawnego Szczecina znajdziemy na Starym Mieście. To tu już w średniowieczu stanęły najważniejsze budynki użyteczności publicznej. Ratusz Staromiejski, czyli reprezentacyjna siedziba rady miejskiej, powstał w XV wieku. Zabytkowy gmach z czerwonej cegły, z glazurowanymi kształtkami, dziś mieści w swoim wnętrzu Muzeum Historii Szczecina (jeden z oddziałów Muzeum Narodowego w Szczecinie). Dział Edukacji muzeum organizuje lekcje muzealne i warsztaty związane z historią miasta i regionu oraz nawiązujące do muzealnych wystaw. Obok, przy Rynku Siennym, oglądać można odbudowane po zniszczeniach wojennych szczecińskie kamieniczki oraz zabytkową pompę. [www.muzeum.szczecin.pl](http://www.muzeum.szczecin.pl)

## 13. JASNE BŁONIA, PARK KASPROWICZA I RÓŻANKA

Jasne Błonia – najpiękniejszy teren zielony Szczecina. Zielone trawniki otaczają rozłożyste platanowe aleje. Pod gałęziami drzew wczesną wiosną zakwitają całe kobierce krokusów. Z jednej strony Jasne Błonia przylegają do Urzędu Miasta, nazywanego Szpinakowym Pałacem, a z drugiej – do parku Kasprowicza. Zielona przestrzeń Jasnych Błoni to jedno z ulubionych miejsc rekreacyjnych szczecinian i turystów. Można tu odpocząć, delektując





się smakiem ulubionej kawy lub lodów z jednej z pobliskich kawiarni. Sąsiadujący z Jasnymi Błoniami park jest największym terenem parkowym w mieście. Pełen jest drzew i krzewów – nie tylko tych popularnych, powszechnie spotykanych w naszej szerokości geograficznej, ale także unikatów, charakterystycznych dla innych stref klimatycznych. Wyraźnie w przestrzeni parku odznacza się również ikona architektury Szczecina – Teatr Letni im. Heleny Majdaniec. Od wiosny do późnej jesieni na scenie teatru odbywają się liczne koncerty i imprezy. Częścią parku Kasprowicza jest Różanka, czyli ogród, w którym przez całe lato i część jesieni kwitną najprzeróżniejsze gatunki róż. W sezonie letnim obszar Różanki staje się również plenerową sceną, na której oglądać można przedstawienia, także dla najmłodszych, czy też uczestniczyć w tutejszych koncertach.

### 14. SZCZECIN OD STRONY WODY (REJSY)

Warto spojrzeć na miasto od strony Odry i zobaczyć zarówno jego przemysłową, jak i przyrodniczą odsłonę. Armatorzy większych (na ponad 100–120 osób) i mniejszych jednostek (na kilka, kilkanaście osób) oferują możliwość zwiedzania portu, nabrzeży stoczni i przyrodniczych części Szczecina. W trakcie rejsów często spotkać można żyjące tuż obok centrum miasta kormorany, czaple, kaczki, a nawet bieliki! Na niemal wszystkich jednostkach (z wyjątkiem najmniejszych motorówek czy katamaranów) funkcjonują toalety i bary, co ułatwia organizację rejsów nie tylko dla dzieci i młodzieży. Prawie wszystkie dysponują również zadaszeniem – dzięki czemu mogą wypływać w rejs z pasażerami także przy deszczowej pogodzie. Niektórzy armatorzy mają w ofercie rejsy tematyczne, związane z historią, kulturą i przyrodą. Ułatwieniem w poznawaniu Szczecina od strony wody są kanały łączące Odrę Zachodnią z Odrą Wschodnią czy jeziorem Dąbie. Standardowy rejs po porcie trwa około godziny. Rejsy specjalne i tematyczne trwają zwykle około dwóch godzin. Wszyscy armatorzy mają w ofercie również czartery statków – są wówczas (wraz z załogą) w całości do dyspozycji zamawiającego.



30-90  
minut



ok. 50  
osób

taras  
widokowy:  
24  
osoby

### 15. KATEDRA ŚW. JAKUBA APOSTOŁA Z TARASEM WIDOKOWYM

Najważniejszy kościół w Szczecinie i w archidiecezji szczecińsko-kamieńskiej swoimi początkami sięga XII wieku. Zabytkowa gotycka budowla może stać się punktem wyjścia do opowieści o rozwoju średniowiecznych miast, gotyckiej architekturze, znakomitych budowniczych czy średniowiecznych pielgrzymach. Kościół poszczycić się może drugą pod względem wysokości wieżą kościelną w Polsce (ponad 110 metrów). Na wysokości około 56 metrów na wieży katedralnej znajduje się taras widokowy. Z góry niemal przy każdej pogodzie podziwiać można Stare Miasto, Odrę i jej kanały oraz jezioro Dąbie. Widoczne są też najważniejsze obiekty miasta: dawne ratusze miejskie, bramy, filharmonia, zamek. Przy dobrej widoczności z okien tarasu widoczne są odległe osiedla Szczecina, a nawet zabudowania Stargardu (oddalonego o 38 km) czy też kominy Elektrowni Dolna Odra w Nowym Czarnowie koło Gryfina (około 30 km na południe od Szczecina).

[www.katedra.szczecin.pl](http://www.katedra.szczecin.pl)



60  
minut



15-70  
osób

### 16. SCHRON POD DWORCEM PKP – PODZIEMNE TRASY SZCZECINA

Pod dworcem kolejowym stacji PKP Szczecin Główny położony jest schron zbudowany w czasie II wojny światowej. Do końca wojny w tym miejscu w czasie nalotów chroniła się cywilna niemiecka ludność Szczecina. Po wojnie został przebudowany na schron przeciwatomowy. Znakomicie zachowany schron jest udostępniony do zwiedzania. Wewnątrz przestrzeń zaaranżowano w kilka tras tematycznych. W trakcie zwiedzania uczestnicy mogą dowiedzieć się, jak wyglądało życie w Szczecinie w czasie nalotów bombowych, zobaczyć, jak w tym czasie ubierali się mieszkańcy. Zapoznają się również z realiami życia w schronie podczas nalotów. Możliwe jest samodzielne zwiedzanie tras, jak również umówienie zwiedzania z przewodnikiem.

[www.schron.szczecin.pl](http://www.schron.szczecin.pl)



60  
minut



15-20  
osób

### 17. MUZEUM SZCZECIN W PRL

Na przestrzeni około 100 metrów kwadratowych zgromadzono eksponaty, towarzyszące szczecinianom na przestrzeni czterech dekad (od 1952 do 1989 roku). Ekspozycję podzielono na działy tematyczne. Znajdziemy tu część mieszkalną, gabinet działacza partyjnego, w części typowo szczecińskiej oglądać można eksponaty pochodzące z tutejszych zakładów produkcyjnych. Najmłodszy będą mogli poznać, a starsi przypomnieć sobie, jak w czasach PRL wyglądało przeciętne mieszkanie, jak wyposażone były sklepy. Zgromadzone eksponaty przypominają kulturę sprzed kilku dekad, pokazując nieznaną najmłodszemu urządzenia, np. pralkę Franię





czy magnetofon na kasety. 40- czy 50-latkowie odnajdą na muzealnej ekspozycji swoje zabawki z dzieciństwa, umieszczone na konstrukcji podwórkowej „drabinki”. Muzeum może być świetnym miejscem do łączenia wiedzy i emocji przedstawicieli różnych pokoleń. Opisy eksponatów i miejsc przygotowano w trzech językach (polskim, niemieckim, angielskim). Uwaga! wymagana rezerwacja telefoniczna lub mailowa. [www.szczecinwprl.pl](http://www.szczecinwprl.pl)



60  
minut



30 os.  
(2grupy x 15)

### 18. MUZEUM ZDUŃSKIE OPowieści

Jedynego tego typu muzeum w Polsce, przybliżające dawne rzemiosło. Tu dowiesz się, kim był zdun, a kim garniarz. Obejrzyśz zabytkowe piece i pięknie zdobione kafle, piece chlebowe i dawne kuchnie. Ciekawostki i ryciny zaczerpnięte z dawnej literatury pozwalają szerzej spojrzeć na historię zduństwa i kaflarstwa. Muzealna kolekcja przeplatana jest różnymi wątkami: swoje miejsce znalazł tu kominiarz, piekarz, strycharz czy gospodyni domowa. Muzeum jest czynne w okresie od 1 marca do 31 października w każdą niedzielę w godzinach 12:00 – 15:00. Zwiedzanie dla grup zorganizowanych jest ustalane indywidualnie – konieczna wcześniejsza rezerwacja. [www.zdunskieopowiesci.pl](http://www.zdunskieopowiesci.pl)



60-90  
minut



do 30  
osób

### 19. TEATR LALEK PLECIUGA

Działający od kilku dekad szczeciński teatr lalek znają wszystkie dzieci i ich rodzice. Na scenach Pleciugi oglądać można zarówno spektakle dla dzieci, jak i przedstawienia przeznaczone dla dorosłych widzów. Po spektaklu można umówić grupę dzieci na zwiedzanie teatru, połączone np. z pogadanką o rodzajach lalek. Uzupełnieniem oferty kulturalnej Pleciugi są lekcje teatralne i zajęcia plastyczne, związane tematycznie z oglądanym spektaklem. [www.pleciuga.pl](http://www.pleciuga.pl)

### 20. CENTRUM ŻEGLARSKIE I WYPOŻYCZALNIE KAJAKÓW

W prawobrzeżnej części Szczecina, nad jeziorem Dąbie, znajduje się Centrum Żeglarskie. Prowadzi ono działania na rzecz upowszechniania wśród dzieci i młodzieży turystyki wodnej i żeglarskiej. Organizuje szkolenia żeglarskie i motorowodne, konferencje i wydarzenia kulturalne. Prowadzi również obiekt noclegowy. Ciekawą opcją jest wypożyczenie kajaków w kilku dostępnych wypożyczalniach i oglądanie Szczecina od strony wody. [www.centrumzezlarskie.pl](http://www.centrumzezlarskie.pl)

### 21. GWIAZDZISTE PLACE

Place Oriona, gwiazdziste place – to atrakcja, której nie ma żadne inne polskie miasto. W drugiej połowie XIX wieku rozbudowujący się gwałtownie Szczecin miał szczęście do znakomitych architektów. Zaplanowany nowy układ ulic i placów, mimo upływu lat, wciąż budzi podziw odwiedzających dziś miasto turystów i jest przedmiotem dumy mieszkańców. Niekiedy też miasto nazywane jest Paryżem Północy, ze względu na podobieństwo placów do układu urbanistycznego stolicy Francji. Zgodnie z odkryciem szczecińskich astrologów, Małgorzaty i Edwarda Gardasiewiczów, układ trzech placów leżących w Śródmieściu: Grunwaldzkiego, Odrodzenia i Szarych Szeregów jest odbiciem położenia trzech piramid w Gizie (względem siebie i w stosunku do Nilu/Odry). Te zaś nawiązują do położenia trzech gwiazd w pasie Oriona – w stosunku do siebie i do Drogi Mlecznej. Na każdym z placów umieszczona została stosowna tabliczka z lokalizacją placu w układzie i nazwą gwiazdy, która mu odpowiada. Jedna z powtarzanych w Szczecinie opowieści mówi, że każdy, kto odwiedzi te trzy place, będzie miał zapewnione miłość, zdrowie i pieniądze. Przez place można przejść pieszo (przez środek – jedynie na placu Grunwaldzkim), przejechać autokarem lub tramwajem.

### 22. PUSZCZA BUKOWA I JEZIORO SZMARAGDOWE

Puszcza Bukowa obejmuje obszar morenowych wzgórz, powstałych kilkanaście tysięcy lat temu w wyniku działalności nasuwającego się na te tereny lądolodu. Porastają ją w dużej mierze lasy bukowe, od których wzięła swoją nazwę, ale też dęby, graby i sosny. Pomiędzy nimi kryje się wiele olbrzymich głązów narzutowych, pozostawionych tu przez lądolód, albo – jak głoszą legendy – przez mieszkające tu niegdyś olbrzymy. Puszcza kryje w sobie duży potencjał edukacyjny. Można tu poprowadzić zajęcia z geografii, biologii, historii, krajoznawstwa, edukacji regionalnej. Wokół Jeziora Szmaragdowego poprowadzono wiele znakowanych szlaków turystycznych. Na mostku po dawnej kolejce, wywożącej urobek z istniejącej tu kopalni, dziś funkcjonuje punkt widokowy na jezioro. W pobliżu działa Centrum Informacji Leśnej Szmaragd, prowadzące zajęcia edukacyjne dla dzieci i młodzieży. [facebook.com/SzmaragdoweZdroje](https://facebook.com/SzmaragdoweZdroje)

## KLASY 0-4

1  
dzień



3 h

### Szlakiem legend Szczecina i Pomorza

Plac Żołnierza Polskiego – kościół świętych Piotra i Pawła – Zamek Książąt Pomorskich – Baszta Siedmiu Płaszczy – Stare Miasto – bazylika archikatedralna pw. św. Jakuba Apostoła – Muzeum Tradycji Regionalnych

*Podczas wycieczki najmłodszy poznają najpiękniejsze legendy miasta i regionu. Opowieści te są wstępem do poznawania historii, budowania tożsamości regionalnej oraz identyfikowania się ze swoim miastem.*

1  
dzień



4-5 h

### Szczecin w pigułce

Wały Chrobrego – Filharmonia im. Mieczysława Karłowicza – Zamek Książąt Pomorskich – Stare Miasto – bazylika archikatedralna pw. św. Jakuba Apostoła – Jasne Błonia

*Wycieczka skupia się na najważniejszych obiektach Szczecina, położonych w centrum miasta. Zwiedzając Szczecin, tych miejsc nie można pominąć.*

1  
dzień



3-4 h

### Szczecin w pigułce 2

Wały Chrobrego - Łasztownia - North-East Marina - (przejazd autokarem przez miasto) - gwiazdzone place - Jasne Błonia - Teatr Letni - Różanka

*Wycieczka pokazuje Szczecin jako miasto parków, zieleni i wody. Obejmuje tereny położone nad Odrą, a także miejskie parki.*

2  
dni



1 dzień  
3-4 h

2 dzień  
3-4 h

### Morskie legendy i prawdziwe opowieści o Szczecinie

Dzień 1: Plac Tobrucki – bulwary nad Odrą – Aleja Żeglarzy – rejs statkiem po Odrze i jeziorze Dąbie

Dzień 2: Łasztownia i Morskie Centrum Nauki lub Fabryka Wody

*Od wieków mieszkańcy Szczecina żyli w symbiozie z rzeką i morzem. Zachowało się wiele opowieści o najdawniejszych wyprawach i morskich podbojach. Uzupełnieniem wycieczki będzie rejs po Odrze i zakamarkach portu oraz wzdłuż stoczniowych nabrzeży. A ukoronowaniem wyprawy – dzień spędzony w Morskim Centrum Nauki lub w Fabryce Wody.*

## KLASY 5-8

1  
dzień



3 h

### Na szlaku książęcej dynastii Gryfitów

Pomnik Bogusława X i Anny Jagiellonki – Zamek Książąt Pomorskich – zaułek mariacki – Muzeum Tradycji Regionalnych – bazylika archikatedralna pw. św. Jakuba Apostoła

*Szczecin przez wieki był stolicą Księstwa Pomorskiego – kraju, którym rządziła dynastia Gryfitów. Dawni władcy pozornie odeszli w zapomnienie, ale w mieście wciąż można odnaleźć ślady świetności książęcego rodu. Zwiedzanie połączone ze zdobywaniem pieczętek do odznaki Szlaku Gryfitów.*

1  
dzień



2-3 h

seanse  
25-45  
min

### Na tropie gwiazd

Gwiazdzone place Szczecina – przyrządy nawigacyjne w Alei Żeglarzy – Morskie Centrum Nauki

*Szczecin ma niezwykle układ ulic i placów. Ulice biegną promieniście do placów, te zaś swoim położeniem przypominają układ gwiazd w Pasie Oriona. Gwiazdy przez wieki były potrzebne żeglarzom do wyznaczania położenia statku. Pomniki przyrządów nawigacyjnych można zobaczyć w Alei Żeglarzy. Po drugiej stronie rzeki natomiast, w Morskim Centrum Nauki, ukoronowaniem podróży będzie gwiazdny seans w planetarium! (Uwaga! Bilety na seans w planetarium należy rezerwować z wyprzedzeniem.)*

2  
dni



1 dzień  
2-3 h

2 dzień  
3-6 h

### Pływające ogrody Szczecina

Dzień 1: Taras widokowy bazyliki archikatedralnej pw. świętego Jakuba – rejs statkiem po Odrze i jeziorze Dąbie

Dzień 2: Fabryka Wody – zajęcia edukacyjne + rekreacja w basenach i saunach

*Szczecin Floating Garden to od lat marka Szczecina, miasta pełnego wody i zieleni. Wycieczka pozwoli dostrzec, jak tereny zielone i woda wkomponowane są w przestrzeń miasta.*



2 dni



1 dzień  
4-5 h

2 dzień  
5 h

## Od Stettina do Szczecina, czyli Szczecin na przełomie XIX i XX wieku

**Dzień 1:** Gwiazdziste place i śródmiejskie kamienice – Willa Lentza – Jasne Błonia i park Kasprowicza – Muzeum Techniki i Komunikacji

**Dzień 2:** Muzeum Historii Szczecina (Hans Stettiner i Jan Szczeciński) – Schron – Podziemna Trasa Turystyczna – Muzeum Szczecin w PRL / Muzeum Zduńskie Opowieści

*Największe zmiany zaszły w przestrzeni miasta na przełomie XIX i XX wieku. Szczecin, stłoczony wcześniej w murach twierdzy, zaczął się gwałtownie rozwijać. Wycieczka pozwoli dostrzec najważniejsze etapy tych przemian. Wycieczka zakończy się wizytą w schronie pod dworcem kolejowym Szczecin Główny i muzeum Szczecin w PRL i /lub Muzeum Zduńskie Opow.*

2 dni



1 dzień  
3 h

2 dzień  
3-5 h

## Historia zapisana nie tylko w kamieniach – czyli geoedukacja dla każdego

**Dzień 1:** Jezioro Szmaragdowe – znakowane szlaki piesze w Puszczy Bukowej

**Dzień 2:** Fabryka Wody lub Muzeum Geologiczne Uniwersytetu Szczecińskiego i Muzeum Historii Szczecina

*Czy kamienie potrafią mówić? Tak, ale trzeba zrozumieć ich język. Na terenie Puszczy Bukowej znajduje się wiele olbrzymich głazów, które przyniósł tu lądolód w trakcie epoki lodowcowej. Uzupełnieniem pieszej wycieczki jest wizyta w szczecińskich muzeach: Muzeum Historii Szczecina i Muzeum Geologicznym Uniwersytetu Szczecińskiego lub w Edukatorium Fabryki Wody.*

## SZKOŁY ŚREDNIE

1 dzień



3 h

### Co z wieków średnich w Szczecinie zostało...

Kościół świętych Piotra i Pawła – Baszta Siedmiu Płaszczy – Ratusz Staromiejski – Kościół świętego Jana Ewangelisty – bazylika archikatedralna pw. św. Jakuba Apostoła

*Spacer w poszukiwaniu śladów średniowiecza. Wycieczka rekomendowana dla uczniów, którzy omawiają w szkole średniowiecze – pozwoli im wykorzystać w terenie i utrwalić wiedzę zdobytą podczas lekcji.*

2 dni



1 dzień  
4-5 h

2 dzień  
3-6 h

### Pływające ogrody Szczecina

**Dzień 1:** Taras widokowy bazyliki archikatedralnej pw. świętego Jakuba – rejs statkiem po Odrze i jeziorze Dąbie (jeżeli warunki pozwolą, to przez Świętą) – Morskie Centrum Nauki

**Dzień 2:** Fabryka Wody – zajęcia edukacyjne + rekreacja w basenach i saunach

*Szczecin to pływający ogród. Doskonale tę stronę miasta widać, gdy ogląda się ją z góry, z tarasu widokowego. Rejs i wizyta w Fabryce Wody pozwolą doświadczyć bliskości rzeki oraz zrozumieć fenomen Szczecina.*

3 dni



1 dzień  
3 h

2 dzień  
4-5 h

3 dzień  
7-11 h

### Czy Szczecin leży nad morzem?

**Dzień 1:** Fabryka Wody

**Dzień 2:** Plac Tobrucki (Fontanna Sedinie) – Aleja Żeglarzy – North East Marina – Dźwigozaury – Skwer Kapitanów – plaża na Wyspie Grodzkiej - Morskie Centrum Nauki

**Dzień 3:** Całodzienna wyprawa statkiem białej floty (np. po Odrze, porcie i na Zalew Szczeciński – do Trzebieży, Świnoujścia, Stepnicy lub Gryfina) lub wyprawa kajakowa

*Choć niektórzy uważają, że Szczecin leży nad morzem, w rzeczywistości miasto od Bałtyku dzieli ponad 60 km w linii prostej. Ale morski charakter Szczecina można odkrywać na każdym kroku. Począwszy od legend o bogini Sedinie, która nauczyła szczecinian żeglować, poprzez nadodrzańską Aleję Żeglarzy, która pokazuje historię morskich wypraw. Rejs pozwoli docenić niezwykle położenie miasta i jego okolic i ich związek z otaczającą przyrodą.*







1 DZIEŃ / WYCIECZKA PIESZA

## SZLAKIEM LEGEND SZCZECINA I POMORZA

Plac Żołnierza Polskiego – kościół świętych Piotra i Pawła – Zamek Książąt Pomorskich – Baszta Siedmiu Płaszcy – Stare Miasto – Bazylika Archikatedralna pw. św. Jakuba Apostoła – Muzeum Tradycji Regionalnych

### CELE WYCIECZKI:

**POZNAWCZY** – poznanie legend związanych z historią miasta i regionu;

**KSZTAŁCĄCY** – umiejętność odróżnienia legend od baśni i prawdziwych historii; utrwalenie cech charakterystycznych dla legendy; stwarzanie okazji do komunikowania werbalnego i niewerbalnego;

**WYCHOWAWCZY** – szacunek dla dawnej tradycji ustnej, dzięki której przetrwały legendy; morał, jaki płynie z każdej z tych opowieści.

Wycieczkę rozpoczynamy w Centrum Informacji Turystycznej przy placu Żołnierza Polskiego. Tu dzieci zapoznają się z miejscem, w którym można pozyskać informacje o atrakcjach miasta. Dalej trasa prowadzi przez Aleję Kwiatową, obok Bramy Królewskiej, przez plac Solidarności do kościoła świętych Piotra i Pawła. Jest to jeden z najstarszych kościołów w mieście, którego początki sięgają XII wieku. Na ścianach kościoła obejrzyć można ceramiczne maski XV-wiecznych mieszkańców miasta. Jak głoszą legendy – są to twarze tych, którzy wyłożyli pieniądze na budowę kościoła.

#### • Przejście do Zamku Książąt Pomorskich – zwiedzanie z zewnątrz i wejście na dziedzińce

Dawna siedziba książęcego rodu jest znakomitym miejscem do opowieści o historii Pomorza i książęcego rodu. Na zamkowych dziedzińcach zachowały się podobizny gryfów, które dziś są symbolem województwa zachodniopomorskiego i herbem Szczecina. Podobno pierwszego gryfa ujrzał jeden z książęcych rycerzy podczas polowania w Puszczy Bukowej. Władca był tak zachwycony wyglądem stworzenia, że postanowił uczynić z niego swój znak rozpoznawczy.

Każdy zamek ma też swojego ducha, ten szczeciński też! Na szczecińskim zamku straszą duchy czarnych kotów oraz duch Sydonii von Borcke.

#### • Przejście do Baszty Siedmiu Płaszcy – zwiedzanie z zewnątrz

Zachowana u stóp zamku baszta to jedyna pozostałość dawnych obwarowań miejskich. Wiąże się z nią wiele legend. Ta najpopularniejsza mówi o tym, że książę Bogusław X zamówił u nadwornego krawca siedem płaszcy dla swojej żony Anny. Krawiec ukraść część materiału, żeby uszyć z niego suknię dla swojej żony, za co trafił do więzienia w baszcie.

### • Spacer przez Stare Miasto

Przejście przez Stare Miasto koło ratusza i Rynku Siennego – pozwoli na odniesienie do najdawniejszych czasów, w których powstawały legendy.

### • Przejście do Bazyliki Archikatedralnej pw. św. Jakuba Apostoła – zwiedzanie z zewnątrz

Na drzewach w pobliżu kościoła znaleźć można tajemnicze znaki: żółte muszle na niebieskim tle. Podobna muszla wykuta została w kamiennym obelisku, który stoi przed głównym wejściem do najważniejszej świątyni w archidiecezji. To znak Drogi świętego Jakuba, która wiedzie do Hiszpanii, do Santiago de Compostela. Wiąże się z nim wiele legend dotyczących pielgrzymowania, w tym opowieść o dwóch braciach z Pomorza.

### • Przejście przez plac Orła Białego do Muzeum Tradycji Regionalnych

Uzupełnieniem wycieczki będzie zwiedzanie wystawy „Złoty wiek Pomorza”, pokazującej czasy świetności pomorskiej dynastii książęcej Gryfitów.

Można też umówić w Dziale Edukacji Muzeum lekcje muzealne związane tematycznie z wystawą i legendami.

*Informacje o możliwościach rezerwacji lekcji muzealnych i zajęć edukacyjnych zamieściliśmy na końcu informatora.*





1 DZIEŃ / WYCIECZKA AUTOKAROWO-PIESZA

## SZCZECIN W PIGUŁCE

Wały Chrobrego – Filharmonia im. Mieczysława Karłowicza – Zamek Książąt Pomorskich –  
Stare Miasto – Bazylika Archikatedralna pw. św. Jakuba Apostoła – Jasne Błonia

### CELE WYCIECZKI:

**POZNAWCZY** – poznanie najważniejszych obiektów w mieście i ich znaczenia w historii miasta i regionu;

**KSZTAŁCĄCY** – kształcenie umiejętności prowadzenia obserwacji, wyciągania wniosków z przedstawianych wydarzeń historycznych i porównanie wydarzeń z historii regionu do historii Polski;

**WYCHOWAWCZY** – wyrabianie poczucia odpowiedzialności za ochronę zabytków kultury materialnej i duchowej.

Wały Chrobrego to jeden z symboli Szczecina. Z tarasu widokowego położonego wzdłuż Odry rozciąga się widok na rzekę, jej kanały i wyspy. To kwintesencja Szczecina i dobry punkt na rozpoczęcie wycieczki po najważniejszych atrakcjach miasta.

- Z Wałów Chrobrego przejazd wzdłuż Starego Miasta na parking dla autokarów przy pl. Żołnierza Polskiego.

Filharmonia im. Mieczysława Karłowicza w Szczecinie, nazywana Lodowym Pałacem, to atrakcja dla dorosłych i dzieci. Znakomita akustyka sal filharmonii przyciąga na koncerty szczecinian i turystów. Natomiast sam hol można zwiedzić nawet w trakcie krótkiej wizyty w Szczecinie.

Z Filharmonii na Zamek trasa wiedzie przez plac Solidarności, który jednocześnie jest dachem Centrum Dialogu Przełomy, oddziału Muzeum Narodowego w Szczecinie.

Zamek Książąt Pomorskich to dawna siedziba książęca, dziś centrum kulturalne i administracyjne. Bryła zamku i ogólnodostępne tablice, zegar, płaskorzeźby są punktem wyjścia do opowieści o historii regionu.

- Przejście na Stare Miasto

Na przykładzie ratusza położonego obok Rynku Siennego pokazać można uczestnikom, jak organizowano przestrzeń w średniowiecznym mieście hanzeatyckim. W centrum miasta musiał znajdować się rynek, przy nim ratusz, a w pobliżu kościoł.

- Przejście do Bazyliki Archikatedralnej pw. św. Jakuba Apostoła

Najważniejszy kościół w mieście z jedną z najwyższych wież kościelnych w Polsce. Z tarasu widokowego uczestnicy zobaczą całe miasto, a przy dobrej pogodzie także sąsiednie miejscowości.



1 DZIEŃ / WYCIEZKA AUTOKAROWO-PIESZA

## SZCZECIN W PIGUŁCE 2

Wały Chrobrego - Łasztownia - North-East Marina - (przejazd autokarem przez miasto) - gwiazdziste place - Jasne Błonia - Teatr Letni - Różanka

### CELE WYCIEZKI:

**POZNAWCZY** – poznanie najważniejszych obiektów w mieście położonych nad wodą oraz na terenach zielonych; podkreślenie ich znaczenia w rozwoju miasta i regionu;

**KSZTAŁCĄCY** – kształcenie umiejętności prowadzenia obserwacji, wyciągania wniosków;

**WYCHOWAWCZY** – wyrabianie poczucia odpowiedzialności za ochronę przyrody oraz za bytków kultury materialnej i duchowej.

Wały Chrobrego to jeden z symboli Szczecina. Z tarasu widokowego położonego wzdłuż Odry rozciąga się widok na rzekę, jej kanały i wyspy. To kwintesencja Szczecina i dobry punkt na rozpoczęcie wycieczki po najważniejszych atrakcjach miasta.

- Z Wałów Chrobrego przejazd wzdłuż Starego Miasta na położoną po drugiej stronie Odry Łasztownię.

Spacer po Łasztowni - terenach niegdyś portowych - do napisu SZCZECIN (grupy chętnie fotografują się z napisem i Wałami Chrobrego w tle) oraz pomnika Krzysztofa Jarzyny ze Szczecina, bohatera filmu "Poranek kojota". Pomnik wykonany jest w oryginalny sposób: zamiast twarzy ma puste miejsce - każdy ze zwiedzających może na chwilę stać się Krzysztofem Jarzyną. Stamtąd zaledwie kilka kroków dzieli nas od Starej Rzeźni, za którą stoi pomnik paprykarza szczecińskiego. Pomnik jest okazją do opowiedzenia młodym pokoleniom nie tylko historii powstania paprykarza, ale też o zaopatrzeniu i jedzeniu w czasach młodości ich rodziców i dziadków. Tuż obok Starej Rzeźni warto jeszcze zajrzeć na skwer kapitanów i poznać nazwiska najsłynniejszych kapitanów żeglugi wielkiej, pływających po morzach i oceanach.

- Przejazd przez miasto przez gwiazdziste place na Jasne Błonia. Dalej spacer terenami zielonymi przez park Kasprowicza, obok Pomnika Czynu Polaków, do Teatru Letniego i stamtąd na Różankę.

Krótką opowieść o historii Teatru Letniego - nowoczesnego budynku skąpanego w zieleni. Jako opcja (nie zawsze dostępna) - wejście na tarasy teatru.

Ostatni punkt wycieczki to Różanka, czyli ogród różany założony w początkach XX wieku. Rosną w nim setki róż, które kwitną od początku lata do późnej jesieni.





3-4 h/dzień



2 DNI / WYCIECZKA PIESZA

## MORSKIE LEGENDY I PRAWDZIWE OPOWIEŚCI O SZCZECINIE

**Dzień 1:** Plac Tobrucki – bulwary nad Odrą – Aleja Żeglarzy – rejs statkiem po Odrze i jeziorze Dąbie

**Dzień 2:** Łasztownia i Morskie Centrum Nauki lub Fabryka Wody

### CELE WYCIECZKI:

**POZNAWCZY** – poznanie legend i prawdziwych historii związanych ze Szczecinem, morzem, żeglowaniem i morskimi wyprawami;

**KSZTAŁCĄCY** – umiejętność odróżnienia legend od baśni i prawdziwych historii; utrwalenie cech charakterystycznych dla legendy; poznanie tradycji morskich wypraw; zapoznanie się ze słynnymi podróżnikami i ich wyprawami;

**WYCHOWAWCZY** – szacunek dla tradycji, umiejętność współdziałania.

**Dzień 1.** Spacer zaczyna się na placu Tobruckim, na którym kiedyś stała fontanna bogini Sediny. Legendy mówią, że przybyła do Szczecina z samego Olimpu i nauczyła mieszkańców niewielkiej wówczas osady trudnej sztuki budowania statków i żeglowania. Wdzięczni szczecinianie postawili jej za to pomnik, który zaginął podczas II wojny światowej.

Dalej trasa wiedzie na bulwary nad Odrą, przez Aleję Żeglarzy, obok licznych pomników i tablic, nawiązujących do morskiego charakteru miasta.

Ostatnią częścią wycieczki będzie rejs statkiem białej floty, cumującym przy nabrzeżu Odry. Rejsy regularne po porcie trwają około godziny, a rejsy specjalne: 1,5 – 2 godziny.

**Dzień 2.** Ze względu na mnogość atrakcji w Morskim Centrum Nauki warto zarezerwować na nie około 2-3 godzin.. Uzupełnieniem wizyty może być spacer po Łasztowni (wyspie, na której stoi MCN), obok dźwigozaurów i nowej mariny, aż do ogromnego napisu SZCZECIN oraz pomnika Krzysztofa Jarzyny ze Szczecina, czyli epizodycznego bohatera polskiego filmu „Poranek kojota”.

Fabryka Wody to nie tylko świetna zabawa w basenach i zjeżdżalniach. Niezwykle ważny jest również walor edukacyjny. Nauka przez zabawę to najważniejsze założenie Fabryki Wody. Ścieżka edukacyjna została opracowana w oparciu o podstawę programową nauczania przyrody, fizyki, chemii i biologii i w związku z tym może stanowić alternatywną formę realizacji zajęć szkolnych na każdym etapie edukacyjnym.



1 DZIEŃ / WYCIECZKA PIESZA

## NA SZLAKU KSIĄŻĘCEJ DYNASTII GRYFITÓW

Pomnik Bogusława X i Anny Jagiellonki – Zamek Książąt Pomorskich – zaułek mariacki – Muzeum Tradycji Regionalnych – Bazylika Archikatedralna pw. św. Jakuba Apostoła

### CELE WYCIECZKI:

**POZNAWCZY** – poznanie książęcej dynastii, rządzącej Pomorzem przez ponad 500 lat;

**KSZTAŁCĄCY** – umiejętność obserwowania przestrzeni i wyszukiwania w niej informacji; doskonalenie umiejętności posługiwania się mapą; wyszukiwanie informacji na mapie;

**WYCHOWAWCZY** – szacunek dla dawnej historii, dla innych ludzi i innych języków.

Wycieczka zaczyna się przy zamku, pod pomnikiem książęcej pary: księcia Bogusława X i jego żony Anny Jagiellonki. Książęca para jest punktem wyjścia do opowieści o dynastiach książęcych i królewskich, koligacjach rodzinnych.

Na Zamku Książąt Pomorskich w Centrum Informacji Kulturalnej i Turystycznej dostępne są publikacje związane z dynastią Gryfitów: poczynając od kopii XVII-wiecznej Wielkiej Mapy Księstwa Pomorskiego, poprzez przewodniki i książki. Dodatkową atrakcją dla dzieci może być zbieranie pieczętek do tzw. paszportu Szlaku Gryfitów. Szlak obejmuje miejsca związane z książęcą rodziną, położone na terenie kilku krajów: Polski, Niemiec, Danii i Szwecji.

Z zamku, przez tzw. zaułek mariacki (miejsce, gdzie kiedyś stał kościół Mariacki, będący nekropolią książęcą), trasa zwiedzania wiedzie do Muzeum Tradycji Regionalnych na wystawę „Złoty wiek Pomorza”. Tu możliwe jest zwiedzanie wystawy lub lekcje muzealne związane tematycznie z wystawą i legendami.

Przykładowe tematy zajęć: „Książęta z rodu Gryfitów. Ciekawostki z życia władców na wesoło”, „O herbie Szczecina i Pomorza Zachodniego”.

Ostatni punkt zwiedzania to Bazylika Archikatedralna pw. św. Jakuba Apostoła. Tu w jednej z krypt spoczęły szczątki ostatnich przedstawicieli książęcej rodziny. Kaplicy strzegą dwa gryfy, a w oknie nad sarkofagiem umieszczono współczesny witraż z herbem Księstwa Pomorskiego.

*Informacje o możliwościach rezerwacji lekcji muzealnych i zajęć edukacyjnych zamieściliśmy na końcu informatora.*



1 DZIEŃ / WYCIECZKA PIESZA

## NA TROPIE GWIAZD

Gwiazdziste place Szczecina – przyrządy nawigacyjne w Alei Żeglarzy –  
Morskie Centrum Nauki

### CELE WYCIECZKI:

- POZNAWCZY** – poznanie gwiazdozbiorów, w tym Pasa Oriona i tworzących go gwiazd; zapoznanie się z instrumentami wykorzystującymi gwiazdy do nawigowania;
- KSZTAŁCĄCY** – doskonalenie umiejętności obserwacji, dzielenia się informacjami i formułowania pomysłów;
- WYCHOWAWCZY** – rozwijanie systemu pojęć związanych z astronomią i nawigacją; wyrobienie nawyku obserwacji.

Spacer rozpoczyna się na placu Szarych Szeregów – pierwszym z tzw. gwiazdzistych placów Szczecina wzorowanym na jednym z gwiazdozbiorów – Pasie Oriona. Jest punktem wyjścia do opowieści o gwiazdozbiorach, Drodze Mlecznej, Pasie Oriona i wzorowanym prawdopodobnie na nim układzie placów, ale też układzie egipskich piramid.

- Przejście pieszo przez plac Odrodzenia do placu Grunwaldzkiego.

Plac Grunwaldzki, największy z gwiazdzistych placów, to jeden z najważniejszych punktów węzłowych w mieście. Tu krzyżują się szlaki piesze, tu zatrzymują się tramwaje kilku linii. To świetny punkt do opowieści o rozwoju Szczecina na przełomie XIX i XX wieku. Na każdym z placów w nawierzchni umieszczono tabliczkę gwiazdowego szlaku, informującą o tym, która z gwiazd w Pasie Oriona odpowiada danemu placowi.

- Dalej spacer przez aleję fontann tzw. Złotym Szlakiem obok Zamku Książąt Pomorskich - nad Odrę.

Nad Odrą, pod estakadami Trasy Zamkowej im. Piotra Zaremby, stoją pomniki przyrządów nawigacyjnych. Uczestnicy mogą zobaczyć tu kompas, chronometr, sekstant i astrolabium. Przyrządy te są pretekstem do opowieści o żeglarzach, odkrywca, nawigowaniu bez współczesnej elektroniki.

- Przejście Trasą Zamkową na drugą stronę Odry, do Morskiego Centrum Nauki (Uwaga! Wysokie schody).

Tu w planetarium na tropiciele gwiazd czeka prawdziwy gwiazdny seans. Bilety na seans w planetarium należy zakupić z wyprzedzeniem.

Wycieczka ma na celu uświadomienie uczestnikom roli gwiazd i gwiazdozbiorów w życiu żeglarzy, nawigatorów, ale też pokazanie, jaki wpływ konstelacje i dawne wierzenia wywarły na powstanie mitów i legend oraz na układ przestrzeni miasta.





2-3 h | 3-6 h



2 DNI / WYCIECZKA PIESZA

## PŁYWAJĄCE OGRODY SZCZECINA

**Dzień 1:** Taras widokowy Bazyliki Archikatedralnej pw. św. Jakuba Apostoła – rejs statkiem po Odrze i jeziorze Dąbie (jeżeli warunki pozwolą, to przez Świętą – rejs dwugodzinny)

**Dzień 2:** Fabryka Wody – zajęcia edukacyjne + rekreacja w basenach i saunach

---

### CELE WYCIECZKI:

**POZNAWCZY** – poznanie nazw szczecińskich obszarów wodnych i zielonych (Odra i jej kanały, wyspy; jezioro Dąbie, szczecińskie parki i puszcze); poznanie żyjących nad wodą gatunków ptaków; poznanie znaczenia wody w kosmosie, klimacie i ciele człowieka;

**KSZTAŁCĄCY** – doskonalenie umiejętności obserwacji, dzielenia się informacjami i formułowania pomysłów; doskonalenie umiejętności korzystania z mapy;

**WYCHOWAWCZY** – wyrabianie nawyku obserwacji, współpracy w grupie.

---

**Dzień 1:** Wjazd na taras widokowy miasta i obserwowanie go z góry pozwala zrozumieć, dlaczego Szczecin nazywany jest „pływającym ogrodem”. Można odszukać poszczególne fragmenty Szczecina na planie miasta, spróbować wypatrzyć sąsiadujące ze Szczecinem miejscowości. W trakcie rejsu obejrzeć można nie tylko port i zabudowania i nabrzeża stoczni, ale także przyrodniczą stronę miasta.

**Dzień 2:** Fabryka Wody to nie tylko świetna zabawa w basenach i zjeżdżalniach. Niezwykle ważny jest również walor edukacyjny. Nauka przez zabawę to najważniejsze założenie Fabryki Wody. Ścieżka edukacyjna została opracowana w oparciu o podstawę programową nauczania przyrody, fizyki, chemii i biologii i w związku z tym może stanowić alternatywną formę realizacji zajęć szkolnych na każdym etapie edukacyjnym.



4-5 h | 5 h



2 DNI / WYCIEZKA PIESZA/KOMUNIKACJĄ MIEJSKĄ

## OD STETTINA DO SZCZECINA, CZYLI SZCZECIN NA PRZEŁOMIE XIX I XX WIEKU

**Dzień 1: Gwiazdziste place i śródmiejskie kamienice – Willa Lentza –  
Jasne Błonia i park Kasprowicza – Muzeum Techniki i Komunikacji**

**Dzień 2: Muzeum Historii Szczecina – Schron – Podziemna Trasa Turystyczna  
– Muzeum Szczecin w PRL / Muzeum Zduńskie Opowieści**

### CELE WYCIEZKI:

**POZNAWCZY** – uczestnicy dowiedzą się, jak zmieniało się życie mieszkańców Szczecina od połowy XIX aż do końca XX wieku; zajrzą do wnętrza najbogatszej XIX-wiecznej willi w mieście; poznają przedmioty codziennego użytku, których dziadkowie i pradiadkowie oraz zajrzą do prawdziwego schronu przeciwlotniczego z czasu II wojny światowej;

**KSZTAŁCĄCY** – doskonalenie umiejętności obserwacji, porównywania rzeczywistości dawnej i obecnej; doskonalenie umiejętności formułowania pytań;

**WYCHOWAWCZY** – współpraca w grupie.

**Dzień 1.** Wycieczkę rozpoczniemy na placu Grunwaldzkim, z którego, oglądając śródmiejską zabudowę, przejdziemy przez plac Odrodzenia do placu Szarych Szeregów. Tu skręcimy w prawo w aleję Wojska Polskiego, by dotrzeć do Willi Lentza.

Willa Lentza, wybudowana dla bogatego przemysłowca i fabrykanta Augusta Lentza, to świetny przykład XIX-wiecznej zabudowy. We wnętrzu zachowały się przepiękne elementy wystroju. Jej zwiedzanie pozwoli m.in. na poznanie, jak żyli najbogatsi szczecinianie 130 lat temu. Można się również zastanowić, jakie funkcje pełniły poszczególne pomieszczenia w willi, a jakie funkcje pełnią dziś pomieszczenia w naszych mieszkaniach.

Willę można zwiedzać samodzielnie lub z przewodnikiem. Ta najmłodsza szczecińska instytucja kultury przygotowuje również wystawy, przedstawienia i koncerty.

- Z Willi Lentza spacer przez ul. Piotra Skargi na Jasne Błonia i do parku Kasprowicza.

Jasne Błonia i park Kasprowicza to ogromny kompleks zieleni, powstały dzięki innej rodzinie szczecińskich przemysłowców - Quistorpów. Na trawniku na Jasnych Błoniach można zrobić chwilę przerwy na jedzenie lub lody.

- Dalej spacer przez park Kasprowicza i teren Ogrodu Botanicznego im. prof. Stefana Kownasa lub przejazd komunikacją miejską (autobus 67 i dalej tramwaj 3) do Muzeum Techniki i Komunikacji.

Na koniec odwiedzimy Muzeum Techniki i Komunikacji, żeby poznać słynnego szczecińskiego przemysłowca Bernharda Stoewera; oraz fabryki, zakłady przemysłowe i produkowane tu pojazdy i maszyny z przełomu XIX i XX wieku.

**Dzień 2.** Zaczynamy w Muzeum Historii Szczecina (oddział Muzeum Narodowego w Szczecinie) przy ul. Księcia Mściwoja. Na wystawie „Hans Stettiner i Jan Szczeciński” uczniowie mogą przyjrzeć się różnicom między przedwojennym Stettinem a powojennym Szczecinem. Jak wyglądała nauka w szkole, w jakich domach mieszkali ludzie, gdzie robiono zakupy i co kupowano itp. Wystawę można zwiedzać z przewodnikiem lub umówić w dziale edukacji muzeum lekcję muzealną. Przykładowe tematy zajęć: „Życie codzienne szczecinian w XIX wieku – praca i odpoczynek”, „Przypadki Hansa Stettinera i Jana Szczecińskiego, czyli życie codzienne szczecinian w XX wieku”.

- Przejście pieszo lub przejazd komunikacją miejską ze Starego Miasta na dworzec PKP Szczecin Główny. Tu zwiedzanie schronu pod dworcem (Podziemna Trasa Turystyczna).

Największy zachowany w Polsce schron przeciwlotniczy z czasów II wojny światowej mógł pomieścić nawet 5000 osób! Dziś jego wnętrza można zwiedzać, żeby zobaczyć, jak wyglądało życie w mieście podczas II wojny światowej, zwłaszcza podczas nalotów, kiedy ludność szukała schronienia w podziemnych korytarzach.

Uwaga! We wnętrzu nie ma zasięgu sieci komórkowych oraz toalet!

- Z dworca przejście piesze lub przejazd komunikacją miejską do jednego z dwóch prywatnych muzeów: Muzeum Szczecin w PRL i/lub Muzeum Zduńskie Opowieści.

Oba prywatne muzea narodziły się z pasji i zainteresowań właścicieli. Więcej o muzeach przeczytasz w części „Szczecińskie obiekty i miejsca”

Ze względu na niewielkie przestrzenie w obu muzeach rekomendowana liczebność grupy to około 15 osób w Muzeum Szczecin w PRL i 2 grupy po 15 osób w Muzeum Zduńskie Opowieści. Muzea współpracują ze sobą. W przypadku liczniejszych grup można się podzielić i zwiedzać je w mniejszych grupach wymiennie.





2-3 h | 3-5 h



2 DNI / WYCIEZKA PIESZA/KOMUNIKACJĄ MIEJSKĄ

## HISTORIA ZAPISANA NIE TYLKO W KAMIENIACH – CZYLI GEOEDUKACJA DLA KAŻDEGO

**Dzień 1: Jezioro Szmaragdowe – znakowane szlaki piesze w Puszczy Bukowej**

**Dzień 2: Fabryka Wody lub Muzeum Geologiczne Uniwersytetu Szczecińskiego  
i Muzeum Historii Szczecina**

### CELE WYCIEZKI:

**POZNAWCZY** – uczestnicy poznają w terenie różne formy ochrony przyrody (rezerwat, park krajobrazowy, pomnik przyrody; obszar Natura 2000); zapoznają się również z terminami geologicznymi i geograficznymi: łądolód, morena, dział wodny;

**KSZTAŁCĄCY** – doskonalenie umiejętności obserwacji, wędrowania znakowanymi szlakami turystycznymi;

**WYCHOWAWCZY** – współpraca w grupie.

**Dzień 1:** Spacer znakowanymi szlakami w Puszczy Bukowej to lekcja geografii, przyrody i historii. Poczynając od niezwyklej opowieści o gwałtownym powstaniu Jeziora Szmaragdowego, poprzez rozpoznawanie gatunków rosnących tu drzew, na poszukiwaniu śladów stojących niegdyś w puszczy obiektów kończąc.

Przykładowe szlaki (w zależności od kondycji i możliwości grupy):

- Żółty Szlak Familijny (wokół Jeziora Szmaragdowego) – ok. 2,7 km (start i zakończenie: parking przy ul. Kopalnianej);
- inne szlaki: zielony Szlak Woja Żeliszawa, niebieski Szlak Równiny Wełtyńskiej.

Uzupełnieniem wyprawy może być wizyta w Centrum Edukacji Leśnej Szmaragd.

**Dzień 2:** Nauka przez zabawę to najważniejsze założenie Fabryki Wody. Ścieżka edukacyjna została opracowana w oparciu o podstawę programową nauczania przyrody, fizyki, chemii i biologii.

Muzeum Geologiczne Uniwersytetu Szczecińskiego posiada ciekawy zbiór kamieni i innych okazów geologicznych. Obejrzeć tam można m.in. fluorescencyjne minerały, kolekcję piasków z plaż i pustyń całego świata czy regionalną kolekcję tzw. kul szczecińskich i skamieniałości oligoceńskich. Muzeum umożliwia zwiedzanie z pracownikiem naukowym uniwersytetu oraz organizuje lekcje geologii i warsztaty.

- [Przejazd komunikacją miejską z Muzeum Geologicznego do Muzeum Historii Szczecina.](#)

Muzeum Historii Szczecina jest uzupełnieniem opowieści o przeszłości Szczecina. Ciekawostką będzie obejrzenie profilu geologicznego pokazującego warstwy dawnego miasta.

*Informacje o możliwościach rezerwacji lekcji muzealnych i zajęć edukacyjnych zamieściliśmy na końcu informatora.*



1 DZIEŃ / WYCIECZKA PIESZA

## CO Z WIEKÓW ŚREDNICH W SZCZECINIE ZOSTAŁO...

Kościół świętych Piotra i Pawła – Baszta Siedmiu Płaszcy – Ratusz Staromiejski  
– Kościół świętego Jana Ewangelisty – Bazylika Archikatedralna pw. św. Jakuba  
Apostoła

### CELE WYCIECZKI:

**POZNAWCZY** – poznanie własnego dziedzictwa kulturowego; uczestnicy poznają w terenie różne obiekty i różne elementy architektury gotyckiej; zapoznają się z terminami architektonicznymi (łuki, filary, sklepienia, przypory, ornamenty, słuźki, wieża, sygnaturka, freski);

**KSZTAŁCĄCY** – doskonalenie umiejętności obserwacji, znajdowanie charakterystycznych elementów w przestrzeni miasta/budynku; dzielenia się informacjami, formułowanie dłuższych wypowiedzi;

**WYCHOWAWCZY** – wyrabianie poczucia odpowiedzialności za ochronę zabytków kultury materialnej.

Wycieczkę śladami średniowiecza zaczynamy przy jednym z najstarszych kościołów miasta: kościele pw. świętych Piotra i Pawła. Na tej i kolejnych zachowanych budowlach gotyckich uczestnicy będą rozpoznawać charakterystyczne elementy stylu, m.in. gotyckie strzeliste okna. Przyjrzymy się również unikalnym ceramicznym maskom oraz kamiennej skarbonie kościelnej.

- Pieszne przejście wzdłuż Trasy Zamkowej do Baszty Siedmiu Płaszcy.

Baszta Siedmiu Płaszcy to jedyna zachowana część średniowiecznych umocnień miasta. Na jej przykładzie można omówić, jak miasta przygotowywały się do obrony.

- Spod baszty przejście ulicą Panieńską do ratusza staromiejskiego, w którym mieści się Muzeum Historii Szczecina.

Ratusz staromiejski jest znakomitym przykładem średniowiecznej budowli świeckiej. Można na jego przykładzie omówić kolejne elementy charakterystyczne dla stylu gotyckiego: okna, maswerki, podcienia, glazurowaną cegłę.

- Spod ratusza spacer przez Rynek Sienny i Stare Miasto do kościoła pw. św. Jana Ewangelisty

Kościół św. Jana Ewangelisty to okazała budowla, przeznaczona pierwotnie dla zakonu franciszkanów. We wnętrzu zachowały się pozostałości średniowiecznych fresków, oraz ciekawe elementy stylu gotyckiego, m.in. ornamenty (fryz) i słuźki.

- Przejście do Bazyliki Archikatedralnej pw. św. Jakuba Apostoła, powszechnie nazywanej katedrą.

Szczecińska katedra, wybudowana w średniowieczu, na przestrzeni stuleci była wielokrotnie przebudowywana, niszczone, odbudowywana i rozbudowywana. Wciąż jednak jest czytelnym przykładem pięknego pomorskiego gotyku. We wnętrzu odnajdziemy charakterystyczne dla tego stylu strzeliste okna, filary, nawy i sklepienia.



4-5 h | 3-6 h



2 DNI / WYCIECZKA PIESZA/REJS

## PŁYWAJĄCE OGRODY SZCZECINA

**Dzień 1:** Taras widokowy Bazyliki Archikatedralnej pw. św. Jakuba Apostoła – rejs statkiem po Odrze i jeziorze Dąbie – Morskie Centrum Nauki

**Dzień 2:** Fabryka Wody – zajęcia edukacyjne + rekreacja w basenach i saunach

---

### CELE WYCIECZKI:

**POZNAWCZY** – przypomnienie i utrwalenie terminów hydrologicznych i przyrodniczych (rzeka, kanał, wyspa; park; stany skupienia wody itp.);

**KSZTAŁCĄCY** – doskonalenie umiejętności obserwacji; dzielenia się informacjami, formułowanie dłuższych wypowiedzi; poznanie znaczenia wody w kosmosie, klimacie i ciele człowieka

**WYCHOWAWCZY** – współpraca i zabawa w grupie.

---

**Dzień 1:** Wjazd na taras widokowy miasta i obserwowanie go z góry pozwala zrozumieć, dlaczego Szczecin nazywany jest „pływającym ogrodem”. Można odszukać poszczególne fragmenty Szczecina na planie miasta, spróbować wypatrzyć sąsiadujące ze Szczecinem miejscowości. W trakcie rejsu obejrzeć można nie tylko port i zabudowania i nabrzeża stoczni, ale także przyrodniczą stronę miasta.

**Dzień 2:** Fabryka Wody to nie tylko świetna zabawa w basenach i zjeżdżalniach. Niezwykle ważny jest również walor edukacyjny. Nauka przez zabawę to najważniejsze założenie Fabryki Wody. Ścieżka edukacyjna została opracowana w oparciu o podstawę programową nauczania przyrody, fizyki, chemii i biologii i w związku z tym może stanowić alternatywną formę realizacji zajęć szkolnych na każdym etapie edukacyjnym.





3 h | 4-5 h | 7-11 h



3 DNI / WYCIECZKA PIESZA/REJS

## CZY SZCZECIN LEŻY NAD MORZEM?

### Dzień 1: Fabryka Wody

Dzień 2: Plac Tobrucki – Aleja Żeglarzy – North East Marina – Dźwigozaury – Skwer Kapitanów – plaża na Wyspie Grodzkiej – Morskie Centrum Nauki

Dzień 3: Całodzienna wyprawa statkiem białej floty (np. po Odrze, porcie i na Zalew Szczeciński – do Trzebieży, Świnoujścia, Stepnicy lub Gryfina) lub wyprawa kajakowa

#### CELE WYCIECZKI:

**POZNAWCZY** – poznanie lub utrwalenie terminów: wody morskie, wody śródlądowe, rzeka, morze, zalew, jezioro;

**KSZTAŁCĄCY** – doskonalenie umiejętności obserwacji; dzielenia się informacjami, formułowanie dłuższych wypowiedzi;

**WYCHOWAWCZY** – współpraca i zabawa w grupie.

### Dzień 1: Fabryka Wody - nauka przez zabawę i doświadczenia

Fabryka Wody to nie tylko świetna zabawa w basenach i zjeżdżalniach. Niezwykle ważny jest również walor edukacyjny. Nauka przez zabawę to najważniejsze założenie Fabryki Wody. Ścieżka edukacyjna została opracowana w oparciu o podstawę programową nauczania przyrody, fizyki, chemii i biologii i w związku z tym może stanowić alternatywną formę realizacji zajęć szkolnych na każdym etapie edukacyjnym. Po wizycie w edukatorium można zrelaksować się w strefie basenów i saun. (Obie atrakcje oddzielnie biletowane).

**Dzień 2:** Choć niektórzy uważają, że Szczecin leży nad morzem, w rzeczywistości miasto od Bałtyku dzieli ponad 60 km w linii prostej. Ale morski charakter Szczecina można odkrywać na każdym kroku. Począwszy od legend o bogini Sedinie, która nauczyła szczecinian żeglować, po nadodrzańską Aleję Żeglarzy, która pokazuje historię morskich wypraw.

- Przejście od Fontanny Manzła na placu Tobruckim nad Odrę. Spacer Aleją Żeglarzy.

Część nabrzeża od Mostu Długiego aż do estakad Trasy Zamkowej nosi nazwę Alei Żeglarzy. Spacer wzdłuż nabrzeża świetnie pokazuje związki Szczecina z wodą i pozwala poznać ciekawe postacie z historii miasta oraz ich wyprawy i odkrycia. Na tym odcinku uczniowie również dowiedzą się, czy Szczecin leży nad morzem i gdzie właściwie przebiega granica pomiędzy wodami morskimi a śródlądowymi.

- Wspinamy się schodami na estakadę Trasy Zamkowej i przechodzimy na drugą stronę Odry.

Warto przespacerować się obok dźwigozaurów nad brzegiem Duńczycy do mariny. O każdej porze roku cumują tu małe jednostki pływające. Spacer przez most łączący Łasztownię z Wyspą Grodzką doprowadzi nas na... miejską plażę. Choć nie ma tu dostępu do wody, w której można byłoby się wykąpać, miejska plaża w sezonie cieszy się popularnością wśród amatorów plażowania i wypoczynku na miękkim piasku.

- Powrót wzdłuż nabrzeża do Morskiego Centrum Nauki.

Budynek Morskiego Centrum Nauki przypomina statek, który zacumował na nabrzeżu. Można je obejrzeć z zewnątrz, wejść na taras widokowy (wstęp biletowany) oraz zwiedzić wewnątrz (zwiedzanie samodzielnie lub z przewodnikiem). Można również umówić zajęcia edukacyjne w jednej z pracowni.

**Dzień 3:** Całodzienne wyprawa statkiem może być świetnym podsumowaniem tematu morskiego Szczecina. Wyprawa poza Szczecin lub chociażby na teren tzw. szczecińskiej Amazonii pozwoli docenić niezwykle położenie miasta i jego okolic i ich związek z otaczającą przyrodą.

Długość rejsu każdorazowo do ustalenia z armatorem statku. Możliwe krótkie rejsy po porcie (1 godz.), nieco dłuższe po porcie i jeziorze Dąbie (1,5-3 godzin) oraz całodzienne wyprawy na zamówienie grup, np. do Trzebieży, Stepnicy, Gryfina czy nawet do Świnoujścia, które mogą zająć od 5-6 do nawet 11 godzin.

Na statku można zamówić usługę przewodnicką, zajęcia edukacyjne, a także przekąski lub posiłek.

Zamiast rejsu statkiem białej floty dla starszej młodzieży znakomitą opcją może być wyprawa kajakiem.

### ROBERT ABELITE

Robert to przewodnik, który potrafi zamienić każdą wycieczkę w niezapomnianą przygodę! Z jego pomocą zwiedzanie przestaje być zwykłą wędrówką, a staje się interaktywną podróżą w czasie. Kostiumy, rekwizyty, mapa – każdy element wycieczki opowiada swoją historię, która przenosi uczestników w zupełnie inne epoki i miejsca. Dzięki angażującym zabawom, każda wycieczka staje się pełną emocji i odkryć przygodą. Robert zawsze dostosuje trasę do indywidualnych potrzeb, w tym dla osób z niepełnosprawnościami, dbając o komfort i niezapomniane wrażenia każdego uczestnika.

tel. 791 965 765

[naszatv@onet.pl](mailto:naszatv@onet.pl), [naszpilot@gmail.com](mailto:naszpilot@gmail.com)

*polski*

### MAŁGORZATA DUDA

Małgorzata Duda to przewodniczka, która dzięki swojej energii i pasji zmienia zwykłe zwiedzanie w ekscytującą podróż przez legendy i opowieści morskie. Prowadzi wycieczki pełne emocji i zaskakujących faktów, a jej specjalność to trasy, które łączą historie z pomorskich legend z nauką o morzach. Dzięki strojom z epoki, Małgorzata przenosi uczestników w czasie, sprawiając, że każda wycieczka staje się niezapomnianym doświadczeniem. Z nią nauka o historii staje się pełną przygodą opowieścią. Jej sztandarowym produktem jest trasa szlakiem legend i morskich opowieści.

tel. 501 438 328

[przewodnik@dudowie.pl](mailto:przewodnik@dudowie.pl)

*polski*

### AGNIESZKA FADER

Przewodniczka, która zaprasza na ekscytującą podróż do serca Szczecina, ale nie tej typowej, tylko w zupełnie nowym, tajemniczym wydaniu! Agnieszka wprowadza w świat ukrytych podziemi i miejskich sekretów, oferując fascynujące zwiedzanie z elementami gier terenowych, a także historie związane z filmem „Wielka ucieczka na północ”, podczas której można nawet spotkać reżysera i posłuchać o Szczecinie z perspektywy planu

filmowego. Dla młodszych uczestników przygotowane są tematyczne spacerki z edukacyjnymi materiałami. Zwiedzanie w polskim, niemieckim i angielskim, dla każdego, kto chce poczuć Szczecin w pełnej krasie!

tel. 607 211 500

[turystyka@magnolia-group.pl](mailto:turystyka@magnolia-group.pl)

*polski / niemiecki / angielski*

### MAGDA HANUSZ

Magda Hanusz to przewodniczka, która ma magiczną zdolność odkrywania nie tylko znanych, ale i tajemniczych zakątków Szczecina! Jej wycieczki to podróże w czasie, gdzie historia łączy się z emocjami. Dzięki jej pasji do Szczecina i Pomorza Zachodniego, uczestnicy zwiedzania czują się jak bohaterowie książki przygodowej. Magda tworzy niezapomniane opowieści o legendach, z których powstają interaktywne warsztaty, angażujące dzieci i dorosłych w wspólne odkrywanie miasta. Wraz z nią każda wycieczka staje się fascynującą podróżą po nieznanym ścieżkach!

tel. 507 953 895

[magdahanusz@tlen.pl](mailto:magdahanusz@tlen.pl)

*polski / niemiecki*

### MONIKA ŁADNOWSKA

Monika to przewodniczka, która wie, jak sprawić, by zwiedzanie było prawdziwą przygodą, pełną pozytywnej energii i radości! Tworzy autorskie programy, które łączą edukację z zabawą, zapewniając dzieciom i młodzieży pełne wrażeń, angażujące wyprawy po Szczecinie. Z jej pomocą, każde dziecko poczuje się jak bohater w bajce – po drodze czekają pokazy wielkich baniek mydlanych, kreatywne zabawy i zabawa z rekwizytami do pamiątkowych zdjęć. Monika zna sekret udanego zwiedzania – to uśmiech na twarzy uczestników i masa pozytywnych wspomnień!

tel. 695 505 875

[ladnowska.monika@gmail.com](mailto:ladnowska.monika@gmail.com)

*polski/angielski*



### BIURO GRYF – WRZESŁAW MECHŁO

Wrzesław Mechło to przewodnik, który zabiera turystów na morskie wyprawy pełne tajemnic! Jego spotkania z Wilkiem Morskim w mundurze marynarskim to niezapomniane przeżycie, które przenosi w czasy morskich odkryć. Wrzesław nie tylko opowiada o tajemnicach mórz, ale także organizuje wycieczki edukacyjne, pełne konkursów i emocjonujących historii o rybołówstwie dalekomorskim. Z nim każda wycieczka staje się prawdziwą podróżą w czasie i przestrzeni!

tel. 601 790 307  
biurogryf@gmail.com

*niemiecki / rosyjski*

### JOANNA OLSZOWSKA

Joanna to przewodniczka, która wie, jak połączyć legendy z zabawą. Jej trasy to prawdziwe podróże w świat szczecińskich opowieści, które dzieci poznają, tworząc własne pacynki – duszki! Dla starszych dzieci i młodzieży Joanna przygotowuje gry miejskie pełne zagadek i wyzwań, które prowadzą po najbardziej fascynujących miejscach Szczecina. Jej wycieczki to idealne połączenie edukacji, interaktywności i niezapomnianych emocji, które zapadną w pamięci na długo.

tel. 605 521 296  
jana-ol@wp.pl

*polski*

### PIOTR OSTROWSKI

Piotr to przewodnik, który wie, jak przyciągnąć uwagę dzieci i młodzieży. Jego wycieczki to prawdziwa mieszanka historii i zabawy, od zwiedzania schronów z okresu II wojny światowej, przez odkrywanie tajemnic Cmentarza Centralnego, aż po emocjonujące rejsy po Odrze. Piotr z pasją prowadzi zarówno klasyczne, jak i nietypowe spacer, w tym rejsy motorówką i zwiedzanie w 7-osobowym wanie. Dzięki jego opowieściom i zaangażowaniu, każda wycieczka zamienia się w niezapomnianą przygodę!

tel. 604 079 207  
piostrowski@o2.pl

*polski / angielski*

### TOMASZ WIECZOREK

Tomasz Wieczorek to przewodnik, który zmienia zwykle zwiedzanie w ekscytującą grę miejską! Autor tras w mapce „Szczecin dla dzieci” prowadzi małych i dużych odkrywców po najbardziej tajemniczych zakątkach miasta, zachęcając do aktywnego uczestniczenia w przygodzie. Dzięki strojom i rekwizytom, zwiedzanie staje się interaktywną podróżą w czasie. Jego szlak Gryfitów to prawdziwe wyzwanie – zdobycie odznaki szlaku daje poczucie, że uczestnicy stają się częścią szczecińskiej legendy. Wraz z Tomaszem każdy spacer to niezapomniana zabawa!

tel. 606 386 599, 91 829 81 98  
tomasz.wieczorek@wp.pl

*polski*

### JACEK WOCH – NORTH GUIDE

Jacek Woch to przewodnik, który wprowadza w świat Szczecina przez pryzmat legend, morskich tajemnic i anegdot! Z nim wycieczki po mieście zamieniają się w ekscytującą przygodę, gdzie każda historia jest jak żywa. Jacek prowadzi po legendarnych zakątkach, a jego wieczorne spacer w stroju latarnika są prawdziwą uczcą dla miłośników mrocznych opowieści. A dla tych, którzy wolą bardziej interaktywne zwiedzanie, oferuje Questy i zabawy z modelowaniem balonów – idealne dla całej rodziny!

tel. 508 182 038  
biuro@northguide.pl / woch.jacek@wp.pl

*polski*

## REZERWACJA LEKCJI MUZEALNYCH I ZAJĘĆ EDUKACYJNYCH

### Fabryka Wody

ul. 1 Maja 41, 71-504 Szczecin, tel. 91 506 52 90  
sekretariat@fabrykawody.eu  
www.fabrykawody.eu

---

### Morskie Centrum Nauki im. prof. Jerzego Stelmacha

ul. Nad Duńczę 1, 70-655 Szczecin  
www.centrumnauki.eu  
Zajęcia edukacyjne i seanse w planetarium do kupienia online

---

### Muzeum Narodowe w Szczecinie

**Gmach główny:** ul. Wały Chrobrego 3, 70-500 Szczecin  
**Muzeum Historii Szczecina:** ul. Księcia Mściwoja II 8, 70-533 Szczecin  
**Muzeum Tradycji Regionalnych:** ul. Staromłyńska 27, 70-561 Szczecin  
Gmach główny muzeum oraz Muzeum Historii Szczecina znajdują się na ministerialnej liście atrakcji w programie „Poznaj Polskę”  
**Aktualny informator edukacyjny:** [muzeum.szczecin.pl/images/pliki/edukacja/informator-edukacyjny.pdf](http://muzeum.szczecin.pl/images/pliki/edukacja/informator-edukacyjny.pdf)  
**Dział Edukacji:** Lekcje i warsztaty muzealne dla dzieci i młodzieży odbywają się od wtorku do piątku, w godzinach 9.00–15.00. W zajęciach może uczestniczyć jedna klasa lub grupa wraz z opiekunem. Zajęcia można zamówić codziennie drogą mailową lub telefonicznie w następujących godzinach: poniedziałek: 9.00–15.00, wtorek–piątek: 12.00–15.00 u osób prowadzących zajęcia.

**KONTAKT DO DZIAŁU EDUKACJI:** ul. Wały Chrobrego 3, 70-500 Szczecin  
tel. 797 705 269/270/277/278  
k.milewska@muzeum.szczecin.pl  
d.baumgarten@muzeum.szczecin.pl,  
e.kimak@muzeum.szczecin.pl  
a.kaminska@muzeum.szczecin.pl,  
d.obalek@muzeum.szczecin.pl

Zamawiając zajęcia, prosimy o podanie następujących informacji:

1. Termin planowanej wizyty.
2. Wybrany temat lekcji lub warsztatów.
3. Wiek uczestników i wielkość grupy.
4. Dane kontaktowe: adres i telefon szkoły lub przedszkola, klasa lub grupa oraz imię i nazwisko nauczyciela.

Zamawiając zajęcia z kilkumiesięcznym wyprzedzeniem, należy je potwierdzić przynajmniej na tydzień przed terminem planowanej wizyty.

---

### Muzeum Szczecin w PRL

ul. Śląska 51/LU 1A (przy bramie nr 52), 70-430 Szczecin  
kontakt@szczecinwprl.pl  
tel. 451 538 376  
piątek 9.00-15.00 (wymagana rezerwacja wizyty telefonicznie lub mailowo – głównie grupy)  
sobota, niedziela 12.00–15.00

---

### **Muzeum Techniki i Komunikacji – Zajezdnia Sztuki**

ul. Niemierzyńska 18a  
71-441 Szczecin  
kasa@muzeumtechniki.eu  
tel. 91459 92 01

Zwiedzanie z przewodnikiem po wystawie stałej (dla grup zorganizowanych) w tym zwiedzanie tematyczne (dla najmłodszych np. „Mechaniczne ZOO”).

### **Zajęcia edukacyjne:**

Zajęcia dla szkół podstawowych i średnich realizowane w salach edukacyjnych lub łączone ze zwiedzaniem wybranych obiektów w obrębie ekspozycji. Przykładowe tematy:

#### **W fabryce pana Bernharda**

*Kim był pan Bernhard? Jakie miał zasługi dla ówczesnego Szczecina? Z jakich wynalazków, produktów i marek słynęła rodzina Bernharda? Fabryki, zakłady przemysłowe i reklamy na przełomie XIX i XX wieku - wczoraj i dziś, co się w nich zmieniło?*

*Grupa wiekowa: SP klasy 1–4. Liczebność grupy: 20-30 osób.*

*Czas trwania lekcji: 45-60 min.*

#### **Domowa maszyneria - dawne AGD**

*Zajęcia o przedmiotach używanych w dawnych domach. Opierają się na ekspozycjach z muzealnej kolekcji. Historia krzesiwa, zapalek, zapalniczki, pralki, maglownicy, żelazka.*

*Grupa wiekowa: SP klasy 1–8. Liczebność grupy: 20-30 osób.*

*Czas trwania lekcji: 45-60 min.*

#### **Ginące zawody**

*Zajęcia wprowadzają w świat zanikających zawodów i rzemiosł (np. garncarza, płatnerza, bednarza, mincerza, szewca, stolarza, garbarza, kaletnika). Dowiadujemy się, jak wyglądała praca w dawnym warsztacie: kuźni, odlewni, ślusarni, stolarni. Poznajemy używane tam maszyny, narzędzia i metody pracy.*

*Grupa wiekowa: SP klasy 1–8. Liczebność grupy: 20-30 osób.*

*Czas trwania lekcji: 45-60 min.*

---

### **Schron Podziemna Trasa Turystyczna**

Dworzec Główny PKP peron 1  
ul. Kolumba 2  
70-035 Szczecin

Informacje o zajęciach i rezerwacje: Centrum Turystyki MAGNOLIA / Podziemne Trasy Szczecina: 605 433 433 lub info@schron.szczecin.pl

---

### **Willa Lentza**

Aleja Wojska Polskiego 84  
70-482 Szczecin

Kontakt w sprawie zwiedzania dla grup zorganizowanych powyżej 15 osób:  
kasa@willa-lentza.pl

## REZERWACJA LEKCJI MUZEALNYCH I ZAJĘĆ EDUKACYJNYCH

### Muzeum Geologiczne Uniwersytetu Szczecińskiego

ul. Mickiewicza 16a

70-383 Szczecin

Zapisy na warsztaty, lekcje geologii i zwiedzanie z przewodnikiem:

dr Robert Woźniński: muzeum@usz.edu.pl

tel. 91 444 24 26

Muzeum znajduje się na ministerialnej liście atrakcji w programie „Poznaj Polskę”.

## REJSY, KAJAKI, ROWERY WODNE

### SECCO Statki: „Kapitan Cook” „Sedina”

Nabrzeże Pasażerskie koło Dworca Morskiego i Taverny Porto Grande

ul. Jana z Kolna 7, tel. 600 22 11 00

rejsy@statek.info • www.statek.pl

### Statki: Joanna, Odra Queen

Bulwar Piastowski (na wysokości Zamku Książąt Pomorskich)

tel. 799 717 375

info@odraqueen.pl • www.rejsyszczecin.pl

### Centrum Żeglarskie

ul. Przestrzenna 19, 70-800 Szczecin

Kajaki wypożyczane są bezpośrednio w Centrum Żeglarskim w Szczecinie przy ul. Przestrzennej 19 (u bosmana przystani), po uprzednim wypełnieniu stosownych dokumentów i uiszczeniu opłaty w recepcji schroniska Centrum Żeglarskiego.

Rezerwacja: recepcja@centrumzeglarskie.pl, tel. 91 461 53 91, 500 618 710.

### Przystań Wodna Głębokie

Kajaki, rowery wodne, deski SUP

Kąpielisko Głębokie, ul. Podpułkownika Hieronima Kupczyka 2n

tel. 516 085 536

biuro@kajaki.szczecin.pl • www.przystanglebokie.pl



## WYDARZENIA SEZONOWE (2025)

- 16.02** Lodowisko przy Netto Arenie • Netto Arena
- 11-13.04** Jarmark Wielkanocny • Aleja Kwiatowa
- 10-11.05** Piknik nad Odrą • Wały Chrobrego
- 9/10.05** Bieg Nocny • centrum miasta
- 30.05-31.08** Wheel of Szczecin (koło młyńskie) • Łasztownia
- 27.06-31.08** Holiday Park (wesołe miasteczko) • Łasztownia
- 24-27.07** Jarmark Jakubowy • plac Orła Białego
- 15-17.08** Żagle • Wały Chrobrego, Łasztownia
- 21.11 – 15.02.26** Lodowisko przy Netto Arenie • Netto Arena
- 28.11-22.12** Jarmark Bożonarodzeniowy • Aleja Kwiatowa, plac Adamowicza, plac Lotników

## MIEJSCA REKREACYJNE / INTEGRACYJNE

<b>Kręgielnia, ścianka wspinaczkowa</b>	Fabryka Wody, ul. 1 Maja 41
<b>Kręgielnia MK Bowling</b>	C.H. Galaxy, al. Wyzwolenia 18-20 (kręgle, bilard)
<b>ESC Room Szczecin,</b>	al. Wojska Polskiego 52 (escape room)
<b>LABIRYNT Laser Tag</b>	ul. Tkacka 19-22, 5p. (laser tag, escape room) (tylko po wcześniejszej rezerwacji)
<b>Muzeum Szczęścia Be Happy</b>	al. Jana Pawła II 3-4
<b>Fun Jump</b>	ul. Struga 31A (strefa trampolin, VRu, laser tag) al. Bohaterów Warszawy 37 (strefa trampolin)
<b>SkiPark</b>	ul. Twardowskiego 5 (ścianki wspinaczkowe, narty i snowboard)
<b>Kids Arena</b>	ul. Staszica 1 (bawialnia, warsztaty dla szkół)
<b>VR Planet</b>	ul. Tkacka 19-22, 3p., lok. 303 (tylko po wcześniejszej rezerwacji)

## MIEJSCA NOCLEGOWE

### Folwark Podkowa

ul. Wierzbowa 37-39, 72-010  
Przęsocin  
KONTAKT: tel. +48 882 194 276  
restauracja@folwarkpodkowa.pl  
tel. +48 668 869 291  
kontakt@folwarkpodkowa.pl

**LICZBA MIEJSC:** w pok. 2-os.: 19 / w pok. 3-os.: 7 / w pok. 4-os.: 5 / w pok. 5-os.: 3 (w tym łóżka pojedyncze i podwójne)  
Ogólna liczba dostępnych miejsc noclegowych: 81  
**DO DYSPOZYCJI GRUPY:** sala balowa / sala bankietowa  
**ZAPLECZE REKREACYJNE:** ognisko, grill – kiełbaski, pieczywo, napoje  
**INNE ATRAKCJE:** zwiedzanie Mini ZOO (z możliwością dokarmiania niektórych zwierząt), lekcja przyrody. Oferujemy jazdy rekreacyjne oraz sportowe pod opieką najlepszych trenerów – dla każdego. Przejazdźki kucykiem, bryczką.  
Kolonie i półkolonie, imprezy integracyjne, pikniki.  
• Możliwość zorganizowania wyżywienia dla grupy  
• Parking dla autokarów

### Hotel Zbyszko

ul. Rydla 92, 70-783 Szczecin  
KONTAKT: tel. 91 431 34 60  
biuro@hotelzbyszko.com.pl

**LICZBA MIEJSC:** w pok. 2-os.: 52 / w pok. 3-os.: 12 / w pok. 4-os.: 4  
Ogólna liczba dostępnych miejsc noclegowych: 83  
**DO DYSPOZYCJI GRUPY:** sala balowa / sala bankietowa  
**ZAPLECZE REKREACYJNE:** w pobliżu Puszcza Bukowa z miejscami ogniskowymi  
• Możliwość zorganizowania wyżywienia dla grupy  
• Parking dla autokarów, za dodatkową opłatą parking strzeżony

### Jachtowa

ul. Lipowa 5, 71-734 Szczecin  
KONTAKT: tel. 661 518 966  
marketing@jachtowa.com

**LICZBA MIEJSC:** w pok. 2-os.: 15 / w pok. 3-os.: 4 / w pok. 3-os.: 2  
Ogólna liczba dostępnych miejsc noclegowych: 54  
**DO DYSPOZYCJI GRUPY:** sala balowa / sala bankietowa  
**ZAPLECZE REKREACYJNE:** ogród  
**INNE ATRAKCJE:** restauracja  
• Możliwość zorganizowania wyżywienia dla grupy  
• Parking dla autokarów

### Schronisko Centrum Żeglarskie

ul. Przestrzenna 19, Szczecin  
KONTAKT: tel. 91 461 53 91  
repcja@centrumzeglarskie.pl

**LICZBA MIEJSC:** w pok. 2-os.: 7 / w pok. 3-os.: 1 / w pok. 4-os.: 3 / 2 pok. 6-os.  
Ogólna liczba dostępnych miejsc noclegowych: 42  
**DO DYSPOZYCJI GRUPY:** świetlica / sala  
**ZAPLECZE REKREACYJNE:** miejsce ogniskowe, plac zabaw  
**INNE ATRAKCJE:** Możliwość wypożyczenia sprzętu wodnego, kajaki  
• Możliwość zorganizowania wyżywienia dla grupy (zewnętrzny catering)  
• Parking dla autokarów

### Schronisko Młodzieżowe CUMA

ul. Monte Cassino 19A  
70-467 Szczecin  
KONTAKT: tel. 91 422 47 61  
ptsm@home.pl

**LICZBA MIEJSC:** w pok. 2-os. 7 / w pok. 3 os.: 1 / w pok. 4 os.: 12 / 6 os.: 7 / 10 os.: 2  
Ogólna liczba dostępnych miejsc noclegowych: 132  
**DO DYSPOZYCJI GRUPY:** świetlica / sala  
**ZAPLECZE REKREACYJNE:** Ogród ze stołami do ping-ponga  
**INNE ATRAKCJE:** Możliwość wypożyczenia sprzętu wodnego, kajaki  
• Możliwość zorganizowania wyżywienia dla grupy: catering zewnętrzny  
• Brak parkingu dla autokarów

## HOTELE W CENTRUM

**Ibis Styles Szczecin** Stare Miasto, ul. Panieńska 10, tel. +48 91 851 38 00  
HA0C7@accor.com

**Moxy Szczecin City** ul. Brama Portowa 2, tel. +48 665 003 566  
stay@moxyszczecin.com

**Courtyard by Marriott** ul. Brama Portowa 2, tel. +48 91 823 30 00  
repcja@courtyardszczecin.pl

**Novotel Szczecin Centrum** ul. 3 Maja 31, tel. +48 91 480 14 00  
H3367@accor.com

*Więcej propozycji noclegów na: [www.visitszczecin.eu/noclegi](http://www.visitszczecin.eu/noclegi)*

## SZCZECIŃSKIE SMAKI

**Paprykarz  
szczeciński** Rybarex, ul. Małopolska 45;  
Spizarnia Szczecińska, Pl. Hołdu Pruskiego 8/U4;  
Paprykarz Fish Market, Al. Jana Pawła II 42;  
Przełomy Kafe, Pl. Solidarności 1;  
Seamor Bistro, Al. Wojska Polskiego 34;

**Pasztecik  
Szczeciński** al. Wojska Polskiego 46  
ul. Wyszyńskiego 10  
ul. Niepodległości 28  
ul. Kolumba 2  
ul. Barbary 1a (Hala Piastowska)  
ul. Bohaterów Warszawy 48 (C.H. Turzyn)  
al. Wyzwolenia 18/20 (C.H. Galaxy)  
ul. Ku Słońcu 67 (C.H. Ster)  
ul. Mieszka I 73 (C.H. Omni Molo)  
Rondo Ułanów Podolskich 21  
ul. Rydla 50f (Helios, os. Słoneczne)

**Pierniki  
Szczecińskie** Palarnia Kawy „Era Kawy”, ul. Grodzka 18  
Filipinka, ul. Ignacego Witkiewicza 1B  
Centrum Informacji Turystycznej i Kulturalnej, ul. Korsarzy 34  
Przełomy Kafe, pl. Solidarności 1

## RESTAURACJE

### **Browar Polski**

ul. Dworcowa 20  
tel. 780 019 700

---

### **Ceglana**

ul. Owocowa 14  
tel. 513 700 770

---

### **Colorado**

ul. Wały Chrobrego 5  
tel. 91 488 19 21

---

### **Columbus**

ul. Wały Chrobrego 6  
tel. 91 489 34 01

---

### **Dzika Gęś**

pl. Orła Białego 1  
tel. 519 060 075

---

### **Kantyna Portowa**

ul. Bytomska 16  
tel. 668 360 979

---

### **Karczma Polska Pod Kogutem**

pl. Lotników 3  
tel. 91 434 68 73

---

### **Kubuś**

ul. Fryderyka Chopina 53  
tel. 516 954 488

---

### **Lokalna**

ul. Kolumba 2D  
tel. 730 002 242

---

### **Nowy Browar**

ul. Partyzantów 2  
tel. 91 433 54 84

---

### **Nowy Wiarus**

ul. Krzywoustego 53  
tel. 737 871 954

---

### **Pasibrzuch**

ul. Kaszubska 57  
tel. 91 434 00 20

---

### **Pod Aniołem**

ul. Fryderyka Chopina 59  
tel. 501 102 913

---

### **Pod Zamkiem**

ul. Panieńska 12  
tel. 91 577 99 10

---

### **Porto Grande**

ul. Jana z Kolna 7  
tel. 512 753 699

---

### **Rybarex**

ul. Małopolska 45  
tel. 91 434 32 22

---

### **Spizarnia Szczecińska**

pl. Hołdu Pruskiego 8  
tel. 788 788 750

---

### **Stara Komenda**

pl. Stefana Batorego 3  
tel. 91 423 44 45

---

### **Ziemniak i Spółka**

Deptak Bogusława X  
(róg Jagiellońskiej),  
tel. 519 426 428

---

### **Bar Turysta**

ul. Bałuki 6a  
tel. 508 706 731

---

### **Kogel-Mogel**

Wyzwolenia 115  
tel. 91 422 41 22

---

### **Mak Kwak**

Jana Pawła II 3/4  
Krzywoustego 19  
tel. 600 391 135

---

### **Bar Rab**

ul. Krzywoustego 11/13  
tel. 91 434 05 38

---

### **food court w C.H. Galaxy**

al. Wyzwolenia 18/20

---

### **food court w C.H. Kaskada**

al. Niepodległości 36

---



## SKLEPY Z PAMIĄTKAMI



**Centrum Informacji Turystycznej:** pl. Żołnierza Polskiego 20  
**Centrum informacji Kulturalnej i Turystycznej:** ul. Korsarzy 34  
**Made in Szczecin:** (dni sezonowo), ul. Sienna 11  
**Pamiątki u Agaty:** (godziny sezonowo), ul. Korsarzy 2  
**Sklepik Filharmonii:** ul. Małopolska 48  
**Kubryk Literacki, Stara Rzeźnia:** ul. Wendy 14, pn. – sb.  
**Sklepik w Fabryce Wody:** 1 maja 41  
**Sklepik w Morskim Centrum Nauki:** ul. Nad Duńczycą 1  
**Sklepiki w oddziałach Muzeum Narodowego:** Wały Chrobrego 3, ul. Mściwoja II 8, pl. Solidarności 1, ul. Staromłyńska 1, ul. Staromłyńska 27  
**Projekt Piastów:** al. Piastów 60;  
**Pamiątkowo:** ul. Kolumba 1.

## PARKINGI DLA AUTOKARÓW



- plac Żołnierza Polskiego 10 (2 miejsca)
- Filharmonia Szczecińska, ul. Małopolska 48 od ulicy Matejki (1 miejsce) - przystanek
- ul. Komandorska (2 miejsca)
- ul. Jana z Kolna – przy białej flocie (2 miejsca)
- ul. Wawelska 5 (2 miejsca)
- Parking Trasa Zamkowa – pod Trasą Zamkową (4 miejsca)
- Jasne Błonia przy ul. księdza Piotra Skargi (1 miejsce)
- ul. Księcia Sambora (2 miejsca)
- Nabrzeże Wieleckie (3 miejsca)
- ul. Jarowita (3 miejsca)

*link do mapy parkingów: [bit.ly/parking-szczecin](http://bit.ly/parking-szczecin)*

*Park & Ride: [www.zditm.szczecin.pl/pl/pasazer/park-ride](http://www.zditm.szczecin.pl/pl/pasazer/park-ride)*

*Strefa Płatnego Parkowania: [www.spp.szczecin.pl/mapa-spp](http://www.spp.szczecin.pl/mapa-spp)*

## TOALETY



- Centrum Informacji Turystycznej – plac Żołnierza Polskiego 20
- Zamek Książąt Pomorskich – Centrum Informacji Kulturalnej i Turystycznej, ul. Korsarzy 34
- North East Marina, Wyspa Grodzka 1
- Plac Brama Portowa 5
- Wały Chrobrego, ul. Komandorska
- Plac Janiny Szczerskiej, aleja Piastów 52
- Przy Katedrze Św. Jakuba Apostoła, ul. Świętego Jakuba Apostoła 1
- Dworzec Główny, ul. Krzysztofa Kolumba 2
- Bulwar Starówka, ul. Tadeusza Apolinarego Wendy 14
- Bulwar Piastowski, Bulwar Piastowski 1
- Park Kasprowicza przy Teatrze Letnim, ul. Juliana Fałata 2

*link do mapy: [bit.ly/wc-szczecin](http://bit.ly/wc-szczecin)*



Akademicki  
Szczecin

Szczecin to także miasto akademickie. Szczecińskie uczelnie (Akademia Sztuki, Politechnika Morska, Pomorski Uniwersytet Medyczny, Uniwersytet Szczeciński, Zachodniopomorski Uniwersytet Technologiczny) organizują bezpłatne zajęcia dla młodzieży ze szkół średnich.

### **Akademia Sztuki w Szczecinie**

[www.akademiasztuki.eu](http://www.akademiasztuki.eu)

KONTAKT: [maciej.mizgalski@akademiasztuki.eu](mailto:maciej.mizgalski@akademiasztuki.eu)

*zajęcia dla młodzieży ze szkół ponadpodstawowych*

### **Politechnika Morska w Szczecinie**

[www.pm.szczecin.pl](http://www.pm.szczecin.pl)

KONTAKT: [promocja@pm.szczecin.pl](mailto:promocja@pm.szczecin.pl), tel. 665 370 683

*zajęcia dla młodzieży ze szkół ponadpodstawowych*

### **Pomorski Uniwersytet Medyczny w Szczecinie**

[www.pum.edu.pl](http://www.pum.edu.pl)

KONTAKT: [promocja@pum.edu.pl](mailto:promocja@pum.edu.pl)

*zajęcia tylko dla młodzieży ze szkół ponadpodstawowych w Centrum Symulacji Medycznej – [csm.pum.edu.pl](http://csm.pum.edu.pl)*

### **Uniwersytet Szczeciński**

[www.usz.edu.pl](http://www.usz.edu.pl)

KONTAKT: [promocja@usz.edu.pl](mailto:promocja@usz.edu.pl)

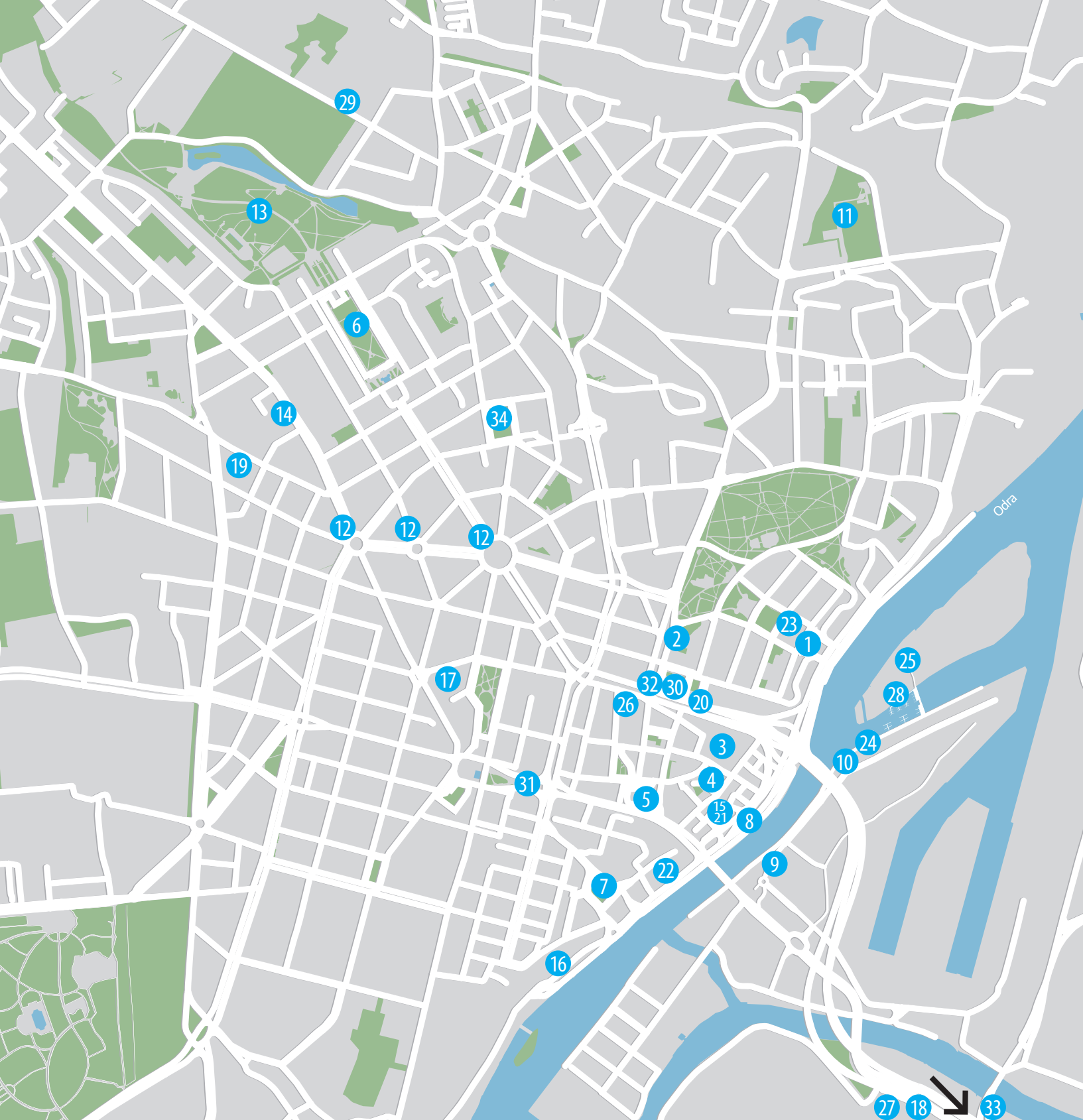
*zajęcia dla młodzieży ze szkół ponadpodstawowych*

### **Zachodniopomorski Uniwersytet Technologiczny w Szczecinie**

[www.zut.edu.pl](http://www.zut.edu.pl)

KONTAKT: [aleksandra.wojsznis@zut.edu.pl](mailto:aleksandra.wojsznis@zut.edu.pl), tel. 91 449 43 95

*zajęcia dla młodzieży ze szkół ponadpodstawowych*




1. WAŁY CHROBREGO
2. FILHARMONIA IM. MIECZYŚLAWA KARŁOWICZA
3. ZAMEK KSIĄŻĄT POMORSKICH
4. NOWE STARE MIASTO
5. BAZYLIKA ARCHIKATEDRALNA PW. ŚW. JAKUBA APOSTOŁA
6. JASNE BŁONIA
7. PLAC TOBRUCKI
8. BULWARY NAD ODRA I ALEJA ŻEGLARZY
9. ŁASZTOWNIA
10. MORSKIE CENTRUM NAUKI
11. FABRYKA WODY

12. GWIAZDZISTE PLACE SZCZECINA
13. PARK KASPROWICZA
14. WILLA LENTZA
15. MUZEUM HISTORII SZCZECINA
16. SCHRON - PODZIEMNA TRASA TURYSTYCZNA
17. MUZEUM SZCZECIN W PRL
18. JEZIORO SZMARAGDOWE
19. MUZEUM GEOLOGICZNE UNIWERSYTETU SZCZECIŃSKIEGO
20. KOŚCIÓŁ ŚWIĘTYCH PIOTRA I PAWŁA
21. RATUSZ STAROMIEJSKI
22. KOŚCIÓŁ ŚWIĘTEGO JANA EWANGELISTY
23. MUZEUM NARODOWE W SZCZECINIE

24. DŹWIGOZAURY
25. PLAŻA NA WYSPIE GRODZKIEJ
26. MUZEUM TRADYCJI REGIONALNYCH
27. PUSZCZA BUKOWA
28. NORTH EAST MARINA
29. MUZEUM TECHNIKI I KOMUNIKACJI – ZAJEJDNIA SZTUKI
30. CENTRUM DIALOGU PRZEŁOMY
31. BRAMA PORTOWA
32. BRAMA KRÓLEWSKA
33. CENTRUM ŻEGLARSKIE
34. TEATR LALEK PLECIUGA





[www.visitszczecin.eu](http://www.visitszczecin.eu)



Projekt jest dofinansowany przez Unię Europejską ze środków Europejskiego Funduszu Rozwoju Regionalnego oraz budżetu państwa (Fundusz Małych Projektów w ramach Programu Współpracy Interreg V A Meklemburgia-Pomorze Przednie/Brandenburgia / Polska w Euroregionie Pomerania).