

Szczecin EDU-planner

Ucz (się),
podróżując!

INFORMATOR DLA ORGANIZATORÓW TURYSTYKI MŁODZIEŻOWEJ



Szanowni Państwo,

Od wielu lat staramy się o to, by Szczecin – z roku na rok – był coraz bardziej atrakcyjny nie tylko dla mieszkańców, ale również osób, które nas odwiedzają. Inwestujemy w miejsca, których w nowoczesnym mieście oczekują młodzi ludzie z całej Europy. Szczecin jest miastem otwartym i wielokulturowym. Daje ono wiele możliwości do aktywnego spędzania czasu.

W 2022 roku oddaliśmy do użytku najnowocześniejszy stadion piłkarski w Polsce. W tym samym czasie zakończyliśmy rozbudowę Muzeum Techniki i Komunikacji – miejsca, w którym można poznać nieprawdopodobną historię motoryzacji, z eksponatami, których nie zobaczycie nigdzie indziej na świecie. Szczecin, bez wątpienia, wyróżniać się będzie Fabryką Wody. To nowoczesny aquapark, który łączy w sobie doskonałą zabawę z możliwością edukacji dla różnych grup wiekowych. Tworzony jest z myślą o dzieciach i młodzieży, którzy będą mieli okazję uczestniczenia w organizowanych zajęciach w niespotykanym dotąd otoczeniu.

To właśnie w Szczecinie rozwija się turystyka rzeczna, nasze mariny wypełniają się jachtami przyplływającymi z różnych krajów świata. Wyremontowane nabrzeża, nazywane najpiękniejszymi w kraju, w sezonie przyciągają tysiące osób. To tutaj odbywają się spotkania w gronie przyjaciół, a także pierwsze randki. O walorach Szczecina można mówić godzinami, ale najlepiej przekonać się o nich odwiedzając miasto.

Zachęcam do tego, by przyjeżdżać do Szczecina. Zobaczyć przepiękne zabytki, wziąć udział w organizowanych tematycznych wycieczkach edukacyjnych, zapraszać swoich znajomych i bliskich. Naprawdę warto, bo to miasto zachwyci każdego, kto oczekuje kultury i zabawy na najwyższym poziomie.

Do zobaczenia w Szczecinie!

Prezydent Miasta Szczecin


Piotr Krzystek

Szczecin EDU-planner

Ucz (się),
podróżując!

SPIS TREŚCI

LISTA OBIEKTÓW	3
PROJEKTY WYCIECZEK	12
SCENARIUSZE WYCIECZEK DLA KLAS 0-4	15
SCENARIUSZE WYCIECZEK DLA KLAS 5-8.....	19
SCENARIUSZE WYCIECZEK DLA SZKÓŁ ŚREDNICH	25
PRZEWODNICY.....	27
REZERWACJA LEKCJI MUZEALNYCH I ZAJĘĆ EDUKACYJNYCH	28
REJSY STATKAMI I KAJAKI	30
NOCLEGI	31
RESTAURACJE	32
LOKALIZACJA PARKINGÓW I WC	34
AKADEMICKI SZCZECIN	35



1. ZAMEK KSIĄŻĄT POMORSKICH

Renesansowy Zamek Książąt Pomorskich jest jedną z głównych historycznych atrakcji miasta. Przez kilka wieków Szczecin był stolicą Księstwa Pomorskiego, a stojący w sercu starego miasta zamek stanowił siedzibę książąt z pomorskiej dynastii Gryfitów. Nawiedzają ją duchy czarnych kotów oraz duch Sydonii von Borcke, pomorskiej szlachcianki oskarżonej o rzucenie klątwy na książęcą rodzinę. Starsza młodzież w zamkowej scenerii może zapoznać się z historią regionu, prześledzić dawne granice na Wielkiej Mapie Księstwa Pomorskiego, czy rozpoznać style poszczególnych elementów zamku. Dla wszystkich dobrą zabawą może być szukanie gryfów na zamkowych dziedzińcach lub odczytywanie godziny na XVII-wiecznym zamkowym zegarze.

Pomocą w poznawaniu zamku dla osób niewidzących lub słabowidzących jest makietka budowli wykonana z brązu, która dokładnie odwzorowuje kształty zamku i zdobne detale. W Zamku mieści się m.in. Centrum Informacji Kulturalnej i Turystycznej. www.zamek.szczecin.pl

2. FABRYKA WODY

Fabryka Wody to miejsce, które oferuje edukację, rozrywkę i rekreację. Na terenie obiektu znajduje się strefa edukacyjna, pokazująca m.in. obecność wody w najróżniejszych przestrzeniach, np. w kosmosie czy ciele człowieka. Jej częścią są ścieżki edukacyjne i laboratoria dla uczniów. Role edukatorów pełnią między innymi znani polscy youtuberzy, w przystępny sposób opowiadający o naukowych zagadnieniach.

Do Fabryki Wody należy również aquapark – z przestrzenią rekreacyjną, basenami i miejscami wypoczynku. Obok niego funkcjonuje saunarium z licznymi saunami tematycznymi (np. pustynną, zamkową, marynistyczną, wulkaniczną czy ziołową). Dla najmłodszych zaprojektowano saunę filmową, w której dzieci mogą oglądać filmy, oraz klockową, która pobudza dziecięcą wyobraźnię.

Otwarcie Fabryki Wody planowane jest na przełomie czerwca i lipca 2023 roku. www.fabrykawody.eu

3. MUZEUM TECHNIKI I KOMUNIKACJI ZAJEZDNIĄ SZTUKI

Niezwykłe muzeum zaaranżowane w dawnej zajezdni tramwajowej. Na przykładzie zabytkowych pojazdów pokazuje w pigułce historię rozwoju komunikacji. Część zgromadzonych tu eksponatów to pojazdy, które niegdyś przemierzały ulice i place Szczecina. Duża część muzealnych zbiorów to kolekcje dla fanów motoryzacji: zbiór motocykli, rowerów, samochodów osobowych i ciężarówek. Niektóre ze stojących tu autobusów i tramwajów można obejrzeć od środka – a nawet usiąść na siedzeniach we wnętrzu. Chętni mogą spróbować swoich sił w prowadzeniu tramwaju po ulicach Szczecina w symulatorze jazdy.


W nowej części muzeum działa eksperymetarium, w którym można na przykład zapoznać się z budową silnika, poprowadzić samochód – nie tylko w idealnych warunkach, ale i ekstremalnych, czy też sprawdzić w praktyce swoją wiedzę o ruchu drogowym i znajomość aktualnych przepisów. Na chętnych czekają rowerowe wyścigi.

W muzeum prowadzone są lekcje muzealne i warsztaty. www.muzeumtechniki.eu

4. CENTRUM DIALOGU PRZEŁOMY

Oddział Muzeum Narodowego w Szczecinie, poświęcony najnowszej historii Szczecina, Pomorza Zachodniego i Polski. Cała ekspozycja muzealna znajduje się pod ziemią, bezpośrednio pod powierzchnią placu Solidarności, który jest jednym z bohaterów Przełomów. Wystawa ułożona jest chronologicznie, poczynając od wybuchu II wojny światowej. Są to zarówno mapy, jak i zdjęcia, dokumenty, materiały filmowe (kroniki, wywiady).

Centrum Dialogu Przełomy jest znakomitym uzupełnieniem wiedzy o współczesnej historii. Pokazuje młodzieży, że historia to nie suche fakty z podręczników – ale że dotyczy też ona zwykłych ludzi. W gablotach umieszczone są przedmioty należące niegdyś do mieszkańców Szczecina – odzież, ozdoby, przedmioty codziennego użytku. Nazwa muzeum – Przełomy – nawiązuje do pokazanych na wystawie przełomowych momentów w historii Szczecina. Zaczyna się od niemieckiego Stettina, poprzez m.in. powojenne przesiedlenia Niemców na Zachód, a mieszkańców centralnej Polski i Kresów – do Szczecina; utworzenie żelaznej kurtyny; tragiczny Grudzień 1970 roku. UWAGA! Oddział muzeum czynny w czwartek, piątek, sobotę, niedzielę. www.przelomy.muzeum.szczecin.pl



5. WAŁY CHROBREGO I MUZEUM NARODOWE W SZCZECINIE – GMACH GŁÓWNY

Wały Chrobrego, widokowe tarasy położone wzdłuż Odry Zachodniej, to jeden z symboli Szczecina. Kilka wieków temu należący do Prus Szczecin był miastem-twierdzą. Powstawały tu wtedy liczne umocnienia, a ich częścią był Fort Leopolda, wybudowany nad Odrą, niedaleko średniowiecznych murów obronnych miasta. Po likwidacji fortu w drugiej połowie XIX wieku pozostało wzgórze, które decyzją ówczesnego burmistrza Hermanna Hakena zostało zabudowane monumentalnymi obiektami, doskonale widocznymi z pokładów statków wpływających do miasta od strony morza czy też z pokładów statków białej floty, które wypływają na wycieczki po rzece i porcie.

W centralnej części tarasu Wałów wznosi się główny gmach Muzeum Narodowego w Szczecinie. Muzealne wystawy stałe odwołują się między innymi do historii Szczecina i Pomorza Zachodniego, ale także do kultury starożytnej Grecji czy współczesnych wierzeń afrykańskich. W Dziale Edukacji muzeum można zamówić dla uczniów lekcje muzealne lub warsztaty. W południowej części tarasu mieszczą się budynki Politechniki Morskiej – uczelni wyższej, kształcącej nawigatorów, mechaników i elektryków, a także specjalistów poszukiwanych w branży morskiej. Na nabrzeżu cumują statki białej floty, którymi można się wybrać w rejs po Odrze, jeziorze Dąbie lub w dłuższą podróż do Trzebieży i Nowego Warpna nad Zalewem Szczecińskim czy nawet do Świnoujścia. www.muzeum.szczecin.pl

6. FILHARMONIA IM. MIECZYŚŁAWA KARŁOWICZA W SZCZECINIE

Niezwykła biała bryła to jeden z najbardziej rozpoznawalnych symboli Szczecina. Nazywana jest najczęściej Lodowym Pałacem. Obsypana wieloma nagrodami, przyciąga uwagę niebanalną formą, ale też niezwykle szerokim repertuarem, dla wszystkich grup wiekowych. Dla dzieci przeznaczona jest oferta koncertów pod wspólnym tytułem EduFilharmonia. Łączy ona edukację muzyczną z doskonałą zabawą i kreatywnym działaniem. Dla najmłodszych (przedszkolaków i uczniów klas I–III) przygotowano cykl koncertów kameralnych „DoNuta przedstawia”, podczas których odkrywać mogą walory muzyki na żywo oraz poznawać instrumenty. Dla starszych uczniów szkoły podstawowej (klas IV–VIII) przygotowywane są koncerty szkolne z cyklu „Polski bryk”, podczas których poznają utwory polskich kompozytorów. W repertuarze są również koncerty rodzinne. Możliwe jest również zwiedzanie filharmonii (z zewnątrz i holu z przewodnikami miejskimi; wewnątrz sal koncertowych – z przewodnikami filharmonii). Dodatkowo podczas koncertów i wydarzeń organizowanych przez filharmonię można oglądać wystawy. www.filharmonia.szczecin.pl

7. BRAMA PORTOWA I BRAMA KRÓLEWSKA



Dwie zachowane barokowe bramy to pozostałości dawnych umocnień Szczecina. Powstały w latach 20. XVIII wieku. Są dziełem Gerharda Corneliusa van Walrave, pruskiego projektanta i architekta, który słynął m.in. z projektowania fortyfikacji i budowli militarnych. Zarówno na Bramie Portowej, jak i na Bramie Królewskiej znajdują się płaskorzeźby nawiązujące do pruskiego króla Fryderyka Wilhelma I oraz z motywami historycznymi i wojskowymi. Na przykładzie obu bram można nawiązać w opowieściach do historii miasta i jego rozwoju przestrzennego oraz związanych z tym legend. W Bramie Portowej mieści się dziś Teatr Kameralny, jedna z najmniejszych scen Szczecina. We wnętrzu Bramy Królewskiej mieści się pijalnia czekolady Wedel.

8. WILLA LENTZA I WESTEND

Znakomicie zachowana fabrykancka willa z końca XIX wieku jest częścią prestiżowej dzielnicy, zwanej niegdyś Westendem. Na podmiejskich terenach swoje domy budowali najbogatsi mieszkańcy Szczecina: kupcy i fabrykanci. Pierwszym właścicielem willi był współwłaściciel i dyrektor szczecińskiej Fabryki Wyrobów Szamotowych August Lentz. Oddana do użytku w 1890 roku willa miała być potwierdzeniem prestiżu i bogactwa właściciela. Po przeprowadzonej kompleksowej renowacji w latach 2020–2021 willę oddano do użytku. Wnętrza zostały również udostępnione do zwiedzania.

Zachowane elementy wystroju: zdobione stropy, niezwykle drzwi, a także odtworzone tapiserie na ścianach czy wykonane na nowo witraże w stylu nawiązującym do epoki powstania willi, sprawiają, że zwiedzanie tego obiektu jest niczym podróż w czasie.

UWAGA: konieczne wcześniejsze umówienie grup. www.willa-lentza.pl



9. ŁASZTOWNIA, MORSKIE CENTRUM NAUKI I DŹWIGOZAURY

Łasztownia to wyspa położona w centrum Szczecina, na prawym brzegu Odry Zachodniej, naprzeciw Starego Miasta. Od średniowiecza była wykorzystywana w celach portowych, dziś na Łasztowni powstaje nowe serce współczesnego miasta. Na Łasztowni wybudowano Morskie Centrum Nauki – multimedialne centrum nauko-wo-edukacyjne, mające postać ogromnego statku, na którego dachu znajduje się taras widokowy. We wnętrzu zgromadzono ponad 200 eksponatów, związanych z żeglugą, morzem. Działają tu pracownie przybliżające zwiędzającym zagadnienia z fizyki, matematyki, automatyki, chemii i biologii. W MCN znajdują się stanowiska przeznaczone dla dzieci, dla dorosłych, jak i dla całych rodzin. Na własnej skórze można się przekonać, jak czuje się człowiek w czasie sztormu albo jak ugotować obiad w kambuzie (kuchni na statku), podczas gdy statek walczy z wiatrem i falami, albo zobaczyć, jak działa latarnia morska. Chętni mogą spróbować swoich sił w prowadzeniu statku. Otwarcie Morskiego Centrum Nauki przewidziane jest na drugi kwartał 2023 roku. Będzie niewątpliwie atrakcją dla grup szkolnych, kolonijnych i rodzinnych. Tuż obok MCN na nabrzeżu stoją trzy zabytkowe żurawie portowe, nazywane Dźwigozaurami – oba obiekty wieczorami są przepięknie iluminowane. www.centrumnauki.eu

10. ALEJA ŻEGLARZY I MORSKA KRONIKA SZCZECINA

Aleja Żeglarzy to szlak spacerowy, biegnący wzdłuż Bulwaru Piastowskiego, na lewym brzegu Odry Zachodniej. Zaczyna się tuż przy Moście Długim – od symbolicznego szkieletu łodzi Wyszaka, szczecińskiego kupca i żeglarza. Znajdujące się tam tablice i pomniki, nawiązują do historii morskich odkryć i podróży. Najmłodszych zainteresuje na pewno pomnik kota Umbriagi, który uwielbiał pływać, oraz wmontowana w chodnik niezwykle barwna i ciekawa mapa Mare Dambiensis (tak przez pewien czas nazywane było przez żeglarzy jezioro Dąbie). Dla starszych ciekawostką będą postacie słynnych żeglarzy, jak chociażby kapitan Kazimierz Haska czy kapitan Ludomir Mączka. Na trasie spacerowej znajdują się także pomniki przedstawiające przyrządy nawigacyjne w skali makro. Można się szczegółowo przyjrzeć, jak wygląda kompas, astrolabium, sekstant czy też chronometr. To świetny pretekst do przypomnienia dzieciom i młodzieży, że kiedyś istniał świat bez komórek, nawigacji satelitarnej i śledzenia swojego położenia na wirtualnej mapie.

Aleja Żeglarzy to także miejsce pachnące czekoladą z pobliskiej fabryki, idealne na odpoczynek i lody.

11. STARE MIASTO I RATUSZ STAROMIEJSKI

Najstarsze ślady dawnego Szczecina znajdziemy na Starym Mieście. To tu już w średniowieczu stanęły najważniejsze budynki użyteczności publicznej. Ratusz Staromiejski, czyli reprezentacyjna siedziba rady miejskiej, powstał w XV wieku. Zabytkowy gmach z czerwonej cegły, z glazurowanymi kształtkami, dziś mieści w swoim wnętrzu Muzeum Historii Szczecina (jeden z oddziałów Muzeum Narodowego w Szczecinie). Dział Edukacji muzeum organizuje lekcje muzealne i warsztaty związane z historią miasta i regionu oraz nawiązujące do muzealnych wystaw. Obok, przy Rynku Siennym, oglądać można odbudowane po zniszczeniach wojennych szczecińskie kamieniczki oraz zabytkową pompę. www.muzeum.szczecin.pl

12. JASNE BŁONIA, PARK KASPROWICZA I RÓŻANKA

Jasne Błonia – najpiękniejszy teren zielony Szczecina. Zielone trawniki otaczają rozłożyste platanowe aleje. Pod gałęziami drzew wczesną wiosną zakwitają całe kobierce krokusów. Z jednej strony Jasne Błonia przylegają do Urzędu Miasta, nazywanego Szpinakowym Pałacem, a z drugiej – do parku Kasprowicza. Zielona przestrzeń Jasnych Błoni to jedno z ulubionych miejsc rekreacyjnych szczecinian i turystów. Można tu odpocząć, delektując się smakiem ulubionej kawy lub lodów z jednej z pobliskich kawiarni. Sąsiadujący z Jasnymi Błoniami park jest największym terenem parkowym w mieście. Pełen jest drzew i krzewów – nie tylko tych popularnych, powszechnie spotykanych w naszej szerokości geograficznej, ale także unikatów, charakterystycznych dla innych stref klimatycznych. Wyraźnie w przestrzeni parku odznacza się również ikona architektury Szczecina – nowo otwarty po przebudowie Teatr Letni. Od wiosny do późnej jesieni na scenie teatru odbywają się liczne koncerty i imprezy. Częścią parku Kasprowicza jest Różanka, czyli ogród, w którym przez całe lato i część jesieni kwitną najprzeróżniejsze gatunki róż. W sezonie letnim obszar Różanki staje się również plenerową sceną, na której oglądać można plenerowe przedstawienia, także dla najmłodszych, czy też uczestniczyć w tutejszych koncertach.



13. SZCZECIN OD STRONY WODY (REJSY)

Warto spojrzeć na miasto od strony Odry i zobaczyć zarówno jego przemysłową, jak i przyrodniczą odsłonę. Armatorzy większych (na ponad 100–120 osób) i mniejszych jednostek (na kilka, kilkanaście osób) oferują możliwość zwiedzania portu, nabrzeży stoczni i przyrodniczych części Szczecina. W trakcie rejsów często spotkać można żyjące tuż obok centrum miasta kormorany, czaple, kaczki, a nawet bieliki! Na niemal wszystkich jednostkach (z wyjątkiem najmniejszych motorówek czy katamaranów) funkcjonują toalety i bary, co ułatwia organizację rejsów nie tylko dla dzieci i młodzieży. Prawie wszystkie dysponują również zadaszeniem – dzięki czemu mogą wypływać w rejs z pasażerami także przy deszczowej pogodzie. Niektórzy armatorzy mają w ofercie rejsy tematyczne, związane z historią, kulturą i przyrodą.

Ułatwieniem w poznawaniu Szczecina od strony wody są kanały łączące Odrę Zachodnią z Odrą Wschodnią czy jeziorem Dąbie. Standardowy rejs po porcie trwa około godziny. Rejsy specjalne i tematyczne trwają zwykle około dwóch godzin. Wszyscy armatorzy mają w ofercie również czartery statków – są wówczas (wraz z załogą) w całości do dyspozycji zamawiającego.

14. KATEDRA ŚW. JAKUBA APOSTOŁA Z TARASEM WIDOKOWYM

Najważniejszy kościół w Szczecinie i w archidiecezji szczecińsko-kamieńskiej swoimi początkami sięga XII wieku. Zabytkowa gotycka budowla może stać się punktem wyjścia do opowieści o rozwoju średniowiecznych miast, gotyckiej architekturze, znakomitych budowniczych czy średniowiecznych pielgrzymach. Kościół poszczycić się może drugą pod względem wysokości wieżą kościelną w Polsce (ponad 110 metrów). Na wysokości około 56 metrów na wieży katedralnej znajduje się taras widokowy

Z góry niemal przy każdej pogodzie podziwiać można Stare Miasto, Odrę i jej kanały oraz jezioro Dąbie. Widoczne są też najważniejsze obiekty miasta: dawne ratusze miejskie, bramy, filharmonia, zamek.

Przy dobrej widoczności z okien tarasu widoczne są odległe osiedla Szczecina, a nawet zabudowania Stargardu (oddalonego o 38 km) czy też kominy Elektrowni Dolna Odra w Nowym Czarnowie koło Gryfina (około 30 km na południe od Szczecina). www.katedra.szczecin.pl

15. SCHRON POD DWORCEM PKP – PODZIEMNE TRASY SZCZECINA

Pod dworcem kolejowym stacji PKP Szczecin Główny położony jest schron zbudowany w czasie II wojny światowej. Do końca wojny w tym miejscu w czasie nalotów chroniła się cywilna niemiecka ludność Szczecina. Po wojnie został przebudowany na schron przeciwoatomowy. Znakomicie zachowany schron jest udostępniony do zwiedzania. Wewnątrz zaaranżowano przestrzeń w kilka tras tematycznych. W trakcie zwiedzania uczestnicy mogą dowiedzieć się, jak wyglądało życie w Szczecinie w czasie nalotów bombowych, zobaczyć, jak w tym czasie ubierali się mieszkańcy. Zapoznają się również z realiami życia w schronie podczas nalotów. Możliwe jest samodzielne zwiedzanie tras, jak również umówienie zwiedzania z przewodnikiem. www.schron.szczecin.pl

16. MUZEUM SZCZECIN W PRL

Na przestrzeni około 100 metrów kwadratowych zgromadzono eksponaty, towarzyszące szczecinianom na przestrzeni czterech dekad (od 1952 do 1989 roku). Ekspozycję podzielono na działy tematyczne. Znajdziemy tu część mieszkalną, gabinet działacza partyjnego, w części typowo szczecińskiej oglądać można eksponaty pochodzące z tutejszych zakładów produkcyjnych. Najmłodszy będą mogli poznać, a starsi przypomnieć sobie, jak w czasach PRL wyglądało przeciętne mieszkanie, jak wyposażone były sklepy. Zgromadzone eksponaty przypominają kulturę sprzed kilku dekad, pokazują nieznaną najmłodszym urządzenia, np. pralkę Franię czy magnetofon na kasety. 40- czy 50-latkowie odnajdą na muzealnej ekspozycji swoje zabawki z dzieciństwa, umieszczone na konstrukcji podwórkowej „drabinki”. Muzeum może być świetnym miejscem do łączenia wiedzy i emocji przedstawicieli różnych pokoleń. Opisy eksponatów i miejsc przygotowano w trzech językach (polskim, niemieckim, angielskim). UWAGA! Czynne w piątki, soboty, niedziele i poniedziałki. www.szczecinwprl.pl



17. TEATR LALEK PLECIUGA

Działający od kilku dekad szczeciński teatr lalek znają wszystkie dzieci i ich rodzice. Na scenach Pleciugi oglądać można zarówno spektakle dla dzieci, jak i przedstawienia przeznaczone dla dorosłych widzów.

Po spektaklu można umówić grupę dzieci na zwiedzanie teatru, połączone np. z pogadanką o rodzajach lalek. Uzupełnieniem oferty kulturalnej Pleciugi są lekcje teatralne i zajęcia plastyczne, związane tematycznie z oglądanym spektaklem. www.pleciuga.pl

18. CENTRUM ŻEGLARSKIE I WYPOŻYCZALNIE KAJAKÓW

W prawobrzeżnej części Szczecina, nad jeziorem Dąbie, znajduje się Centrum Żeglarskie. Prowadzi ono działania na rzecz upowszechnienia wśród dzieci i młodzieży turystyki wodnej i żeglarskiej. Organizuje szkolenia żeglarskie i motorowodne, konferencje i wydarzenia kulturalne. Prowadzi również obiekt noclegowy.

Ciekawą opcją jest wypożyczenie kajaków w kilku dostępnych wypożyczalniach i oglądanie Szczecina od strony wody. www.centrumzezlarskie.pl

19. GWIAZDZISTE PLACE

Place Oriona, gwiazdziste place – to atrakcja, której nie ma żadne inne polskie miasto. W drugiej połowie XIX wieku rozbudowujący się gwałtownie Szczecin miał szczęście do znakomitych architektów. Zaplanowany nowy układ ulic i placów, mimo upływu lat, wciąż budzi podziw odwiedzających dziś miasto turystów i jest przedmiotem dumy mieszkańców. Niekiedy też miasto nazywane jest Paryżem Północy, ze względu na podobieństwo placów do układu urbanistycznego stolicy Francji.

Zgodnie z odkryciem szczecińskich astrologów, Małgorzaty i Edwarda Gardasiewiczów, układ trzech placów leżących w Śródmieściu: Grunwaldzkiego, Odrodzenia i Szarych Szeregów jest odbiciem położenia trzech piramid w Gizie (względem siebie i w stosunku do Nilu/Odry). Te zaś nawiązują do położenia trzech gwiazd w pasie Oriona – w stosunku do siebie i do Drogi Mlecznej.

Na każdym z placów umieszczona została stosowna tabliczka z lokalizacją placu w układzie i nazwą gwiazdy, która mu odpowiada. Jedna z powtarzanych w Szczecinie opowieści mówi, że każdy, kto odwiedzi te trzy place, będzie miał zapewnione miłość, zdrowie i pieniądze.

Przez place można przejść pieszo (przez środek – jedynie na placu Grunwaldzkim), przejechać autokarem lub tramwajem.

20. PUSZCZA BUKOWA I JEZIORO SZMARAGDOWE

Puszcza Bukowa obejmuje obszar morenowych wzgórz, powstałych kilkanaście tysięcy lat temu w wyniku działalności nasuwającego się na te tereny lądolodu. Porastają ją w dużej mierze lasy bukowe, od których wzięła swoją nazwę, ale też dęby, graby i sosny. Pomiędzy nimi kryje się wiele olbrzymich głazów narzutowych, pozostawionych tu przez lądolód, albo – jak głoszą legendy – przez mieszkające tu niegdyś olbrzymy.

Puszcza kryje w sobie duży potencjał edukacyjny. Można tu poprowadzić zajęcia z geografii, biologii, historii, krajoznawstwa, edukacji regionalnej. Wokół Jeziora Szmaragdowego poprowadzono wiele znakowanych szlaków turystycznych. Na mostku po dawnej kolejce, wywożącej urobek z istniejącej tu kopalni, dziś funkcjonuje punkt widokowy na jezioro. W pobliżu działa Centrum Informacji Leśnej Szmaragd, prowadzące zajęcia edukacyjne dla dzieci i młodzieży. facebook.com/SzmaragdoweZdroje

KLASY 0-4

1
dzień

Szlakiem legend Szczecina i Pomorza

Plac Żołnierza Polskiego – kościół świętych Piotra i Pawła – Baszta Siedmiu Płaszczy – Zamek Książąt Pomorskich – Stare Miasto – bazylika archikatedralna pw. św. Jakuba Apostoła – Muzeum Tradycji Regionalnych

Podczas wycieczki najmłodszy poznają najpiękniejsze legendy miasta i regionu. Opowieści te są wstępem do poznawania historii, budowania tożsamości regionalnej oraz identyfikowania się ze swoim miastem.

1
dzień

Szczecin w pigułce

Wały Chrobrego – Filharmonia im. Mieczysława Karłowicza – Zamek Książąt Pomorskich – Stare Miasto – bazylika archikatedralna pw. św. Jakuba Apostoła – Jasne Błonia

Wycieczka skupia się na najważniejszych obiektach Szczecina, położonych w centrum miasta. Zwiedzając Szczecin, tych miejsc nie można pominąć.

2
dni

Morskie legendy i prawdziwe opowieści o Szczecinie

Dzień 1: Plac Tobrucki – bulwary nad Odrą – Aleja Żeglarzy – rejs statkiem po Odrze i jeziorze Dąbie

Dzień 2: Łasztownia i Morskie Centrum Nauki lub Fabryka Wody

Od wieków mieszkańcy Szczecina żyli w symbiozie z rzeką i morzem. Zachowało się wiele opowieści o najdawniejszych wyprawach i morskich podbojach. Uzupełnieniem wycieczki będzie rejs po Odrze i zakamarkach portu oraz wzdłuż stoczniowych nabrzeży. A ukoronowaniem wyprawy – dzień spędzony w Morskim Centrum Nauki lub w Fabryce Wody.

KLASY 5-8

1
dzień

Na szlaku książęcej dynastii Gryfitów

Pomnik Bogusława X i Anny Jagiellonki – Zamek Książąt Pomorskich – zaułek mariacki – Muzeum Tradycji Regionalnych – bazylika archikatedralna pw. św. Jakuba Apostoła

Szczecin przez wieki był stolicą Księstwa Pomorskiego – kraju, którym rządziła dynastia Gryfitów. Dawni władcy pozornie odeszli w zapomnienie, ale w mieście wciąż można odnaleźć ślady świetności książęcego rodu.

1
dzień

Na tropie gwiazd

Gwiazdziste place Szczecina – przyrządy nawigacyjne w Alei Żeglarzy – Morskie Centrum Nauki

Szczecin ma niezwykley układ ulic i placów. Ulice biegną promieniście do placów, te zaś swoim położeniem przypominają układ gwiazd w Pasie Oriona. Gwiazdy przez wieki były potrzebne żeglarzom do wyznaczania położenia statku. Pomniki przyrządów nawigacyjnych można zobaczyć w Alei Żeglarzy. Po drugiej stronie rzeki natomiast, w Morskim Centrum Nauki, ukoronowaniem podróży będzie gwiazdny seans w planetarium!

2
dni

Pływające ogrody Szczecina

Dzień 1: Taras widokowy bazyliki archikatedralnej pw. świętego Jakuba – rejs statkiem po Odrze i jeziorze Dąbie (jeżeli warunki pozwolą, to przez Świętą)

Dzień 2: Fabryka Wody – zajęcia edukacyjne + rekreacja w basenach i saunach

Szczecin Floating Garden to od lat marka Szczecina, miasta pełnego wody i zieleni. Wycieczka pozwoli dostrzec, jak tereny zielone i woda wkomponowane są w przestrzeń miasta.

2
dni

Od Stettina do Szczecina, czyli Szczecin na przełomie XIX i XX wieku

Dzień 1: Gwiaździste place i śródmiejskie kamienice – Jasne Błonia i park Kasprowicza – Willa Lentza

Dzień 2: Muzeum Historii Szczecina (Hans Stettiner i Jan Szczeciński) – Schron – Podziemna Trasa Turystyczna – Muzeum Szczecin w PRL

Największe zmiany zaszły w przestrzeni miasta na przełomie XIX i XX wieku. Szczecin, stłoczony wcześniej w murach twierdzy, zaczął się gwałtownie rozwijać. Wycieczka pozwoli dostrzec najważniejsze etapy tych przemian. Wycieczka zakończy się wizytą w schronie pod dworcem kolejowym Szczecin Główny i muzeum Szczecin w PRL.

2
dni

Historia zapisana nie tylko w kamieniach – czyli geoedukacja dla każdego

Dzień 1: Jezioro Szmaragdowe – znakowane szlaki piesze w Puszczy Bukowej

Dzień 2: Fabryka Wody lub Muzeum Geologiczne Uniwersytetu Szczecińskiego i Muzeum Historii Szczecina

Czy kamienie potrafią mówić? Tak, ale trzeba zrozumieć ich język. Na terenie Puszczy Bukowej znajduje się wiele olbrzymich głazów, które przyniósł tu lądolód w trakcie epoki lodowcowej. Uzupełnieniem pieszej wycieczki jest wizyta w szczecińskich muzeach: Muzeum Historii Szczecina i Muzeum Geologiczne Uniwersytetu Szczecińskiego lub w Edukatorium Fabryki Wody.

SZKOŁY ŚREDNIE

1
dzień

Co z wieków średnich w Szczecinie zostało...

Kościół świętych Piotra i Pawła – Baszta Siedmiu Płaszczy – Ratusz Staromiejski – Kościół świętego Jana Ewangelisty – bazylika archikatedralna pw. św. Jakuba Apostoła

Spacer w poszukiwaniu śladów średniowiecza. Wycieczka rekomendowana dla uczniów, którzy omawiają w szkole średniowiecze – pozwoli im wykorzystać w terenie i utrwalić wiedzę zdobytą podczas lekcji.

2
dni

Pływające ogrody Szczecina

Dzień 1: Taras widokowy bazyliki archikatedralnej pw. świętego Jakuba – rejs statkiem po Odrze i jeziorze Dąbie (jeżeli warunki pozwolą, to przez Świątą) – Muzeum Narodowe w Szczecinie (zajęcia Odra) lub Morskie Centrum Nauki

Dzień 2: Fabryka Wody – zajęcia edukacyjne + rekreacja w basenach i saunach

Szczecin to pływający ogród. Doskonale tę stronę miasta widać, gdy ogląda się ją z góry, z tarasu widokowego. Rejs i wizyta w Fabryce Wody pozwolą doświadczyć bliskości rzeki oraz zrozumieć fenomen Szczecina.

3
dni

Czy Szczecin leży nad morzem?

Dzień 1: Morskie Centrum Nauki lub Fabryka Wody

Dzień 2: Plac Tobrucki (Fontanna Sediny) – Aleja Żeglarzy – morskie akcenty na Wałach Chrobrego – North East Marina – Dźwigozaury – Skwer Kapitanów – plaża na Wyspie Grodzkiej

Dzień 3: Całodzienna wyprawa statkiem białej floty (np. po Odrze, porcie i na Zalew Szczeciński – do Trzebieży z plażowaniem w Trzebieży

Choć niektórzy uważają, że Szczecin leży nad morzem, w rzeczywistości miasto od Bałtyku dzieli ponad 60 km w linii prostej. Ale morski charakter Szczecina można odkrywać na każdym kroku. Począwszy od legend o bogini Sedinie, która nauczyła szczecinian żeglować, poprzez nadodrzańską Aleję Żeglarzy, która pokazuje historię morskich wypraw. Rejs pozwoli docenić niezwykle położenie miasta i jego okolic i ich związek z otaczającą przyrodą.





1 DZIEŃ / WYCIECZKA PIESZA

SZLAKIEM LEGEND SZCZECINA I POMORZA

Plac Żołnierza Polskiego – kościół świętych Piotra i Pawła – Zamek Książąt Pomorskich –
 Baszta Siedmiu Płaszczy – Stare Miasto – Bazylika Archikatedralna pw. św. Jakuba Apostoła
 – Muzeum Tradycji Regionalnych

CELE WYCIECZKI:

POZNAWCZY – poznanie legend związanych z historią miasta i regionu

KSZTAŁCĄCY – umiejętność odróżnienia legend od baśni i prawdziwych historii; utrwalenie cech charakterystycznych dla legendy; stwarzanie okazji do komunikowania werbalnego i niewerbalnego

WYCHOWAWCZY – szacunek dla dawnej tradycji ustnej, dzięki której przetrwały legendy; morał, jaki płynie z każdej z tych opowieści

Wycieczkę rozpoczynamy w Centrum Informacji Turystycznej przy placu Żołnierza Polskiego. Tu dzieci zapoznają się z miejscem, w którym można pozyskać informacje o atrakcjach miasta. Dalej trasa prowadzi przez Aleję Kwiatową, obok Bramy Królewskiej, przez plac Solidarności do kościoła świętych Piotra i Pawła. Jest to jeden z najstarszych kościołów w mieście, którego początki sięgają XII wieku. Na ścianach kościoła obejrzyć można ceramiczne maski XV-wiecznych mieszkańców miasta. Jak głoszą legendy – są to twarze tych, którzy wyłożyli pieniądze na budowę kościoła.

• Przejście do Zamku Książąt Pomorskich – zwiedzanie z zewnątrz i wejście na dziedzińce

Dawna siedziba książęcego rodu jest znakomitym miejscem do opowieści o historii Pomorza i książęcego rodu. Na zamkowych dziedzińcach zachowały się podobizny gryfów, które dziś są symbolem województwa zachodniopomorskiego i herbem Szczecina. Podobno pierwszego gryfa ujrzał jeden z książęcych rycerzy podczas polowania w Puszczy Bukowej. Władca był tak zachwycony wyglądem stworzenia, że postanowił uczynić z niego swój znak rozpoznawczy. Każdy zamek ma też swojego ducha, ten szczeciński też! Na szczecińskim zamku straszą duchy czarnych kotów oraz duch Sydonii von Borcke.

• Przejście do Baszty Siedmiu Płaszczy – zwiedzanie z zewnątrz

Zachowana u stóp zamku baszta to jedyna pozostałość dawnych obwarowań miejskich. Wiąże się z nią wiele legend. Ta najpopularniejsza mówi o tym, że książę Bogusław X zamówił u nadwornego krawca siedem płaszczy dla swojej żony Anny. Krawiec ukraść część materiału, żeby uszyć z niego suknię dla swojej żony, za co trafił do więzienia w baszcie.

• Spacer przez Stare Miasto

Przejście przez Stare Miasto koło ratusza i Rynku Siennego – pozwoli na odniesienie do najdawniejszych czasów, w których powstawały legendy.

• Przejście do Bazyliki Archikatedralnej pw. św. Jakuba Apostoła – zwiedzanie z zewnątrz

Na drzewach w pobliżu kościoła znaleźć można tajemnicze znaki: żółte muszle na niebieskim tle. Podobna muszla wykuta została w kamiennym obelisku, który stoi przed głównym wejściem do najważniejszej świątyni w archidiecezji. To znak Drogi świętego Jakuba, która wiedzie do Hiszpanii, do Santiago de Compostela. Wiąże się z nim wiele legend dotyczących pielgrzymowania, w tym opowieść o dwóch braciach z Pomorza.

• Przejście przez plac Orła Białego do Muzeum Tradycji Regionalnych

Uzupełnieniem wycieczki będzie zwiedzanie wystawy „Złoty wiek Pomorza”, pokazującej czasy świetności pomorskiej dynastii książęcej Gryfitów.

Można też umówić w Dziale Edukacji Muzeum lekcje muzealne związane tematycznie z wystawą i legendami.

Informacje o możliwościach rezerwacji lekcji muzealnych i zajęć edukacyjnych zamieściliśmy na końcu informatora.



1 DZIEŃ / WYCIECZKA AUTOKAROWO-PIESZA

SZCZECIN W PIGUŁCE

Wały Chrobrego – Filharmonia im. Mieczysława Karłowicza – Zamek Książąt Pomorskich –
Stare Miasto – Bazylika Archikatedralna pw. św. Jakuba Apostoła – Jasne Błonia

CELE WYCIECZKI:

POZNAWCZY – poznanie najważniejszych obiektów w mieście i ich znaczenia w historii miasta i regionu;

KSZTAŁCĄCY – kształcenie umiejętności prowadzenia obserwacji, wyciągania wniosków z przedstawianych wydarzeń historycznych i porównanie wydarzeń z historii regionu do historii Polski;

WYCHOWAWCZY – wyrabianie poczucia odpowiedzialności za ochronę zabytków kultury materialnej i duchowej.

Wały Chrobrego to jeden z symboli Szczecina. Z tarasu widokowego położonego wzdłuż Odry rozciąga się widok na rzekę, jej kanały i wyspy. To kwintesencja Szczecina i dobry punkt na rozpoczęcie wycieczki po najważniejszych atrakcjach miasta.

- Z Wałów Chrobrego przejazd wzdłuż Starego Miasta na parking dla autokarów przy pl. Żołnierza Polskiego.

Filharmonia im. Mieczysława Karłowicza w Szczecinie, nazywana Lodowym Pałacem, to atrakcja dla dorosłych i dzieci. Znakomita akustyka sal filharmonii przyciąga na koncerty szczecinian i turystów. Natomiast sam hol można zwiedzić nawet w przypadku krótkiej wizyty w Szczecinie.

Z Filharmonii na Zamek trasa wiedzie przez plac Solidarności, który jednocześnie jest dachem Centrum Dialogu Przełomy, oddziału Muzeum Narodowego w Szczecinie.

Zamek Książąt Pomorskich to dawna siedziba książęca, dziś centrum kulturalne i administracyjne. Bryła zamku i ogólnodostępne tablice, zegar, płaskorzeźby są punktem wyjścia do opowieści o historii regionu.

- Przejście na Stare Miasto

Na przykładzie ratusza położonego obok Rynku Siennego pokazać można uczestnikom, jak organizowano przestrzeń w średniowiecznym mieście hanzeatyckim. W centrum miasta musiał znajdować się rynek, przy nim ratusz, a w pobliżu kościoł.

- Przejście do Bazyliki Archikatedralnej pw. św. Jakuba Apostoła

Najważniejszy kościół w mieście z jedną z najwyższych wież kościelnych w Polsce. Z tarasu widokowego uczestnicy zobaczą całe miasto, a przy dobrej pogodzie także sąsiednie miejscowości.



2 DNI / WYCIECZKA PIESZA

MORSKIE LEGENDY I PRAWDZIWE OPOWIEŚCI O SZCZECINIE

Dzień 1: Plac Tobrucki – bulwary nad Odrą – Aleja Żeglarzy – rejs statkiem po Odrze i jeziorze Dąbie

Dzień 2: Łasztownia i Morskie Centrum Nauki lub Łasztownia i Morskie Centrum Nauki lub Fabryka Wody – zajęcia edukacyjne + rekreacja w basenach

CELE WYCIECZKI:

POZNAWCZY – poznanie legend i prawdziwych historii związanych ze Szczecinem, morzem, żeglowaniem i morskimi wyprawami;

KSZTAŁCĄCY – umiejętność odróżnienia legend od baśni i prawdziwych historii; utrwalenie cech charakterystycznych dla legendy; poznanie tradycji morskich wypraw; zapoznanie się ze słynnymi podróżnikami i ich wyprawami;

WYCHOWAWCZY – szacunek dla tradycji, umiejętność współdziałania.

Dzień 1. Spacer zaczyna się na placu Tobruckim, na którym kiedyś stała fontanna bogini Sediny. Legendy mówią, że przybyła do Szczecina z samego Olimpu i nauczyła mieszkańców niewielkiej wówczas osady trudnej sztuki budowania statków i żeglowania. Wdzięczni szczecinianie postawili jej za to pomnik, który zaginął podczas II wojny światowej.

Dalej trasa wiedzie na bulwary nad Odrą, przez Aleję Żeglarzy, obok licznych pomników i tablic, nawiązujących do morskiego charakteru miasta.

Ostatnią częścią wycieczki będzie rejs statkiem białej floty, cumującym przy nabrzeżu Odry. Rejsy regularne po porcie trwają około godziny, a rejsy specjalne: 1,5 – 2 godziny.

Dzień 2. Ze względu na mnogość atrakcji w Morskim Centrum Nauki warto zarezerwować na nie większą część dnia. Uzupełnieniem wizyty może być spacer po Łasztowni (wyspie, na której stoi MCN), obok dźwigozaurów i nowej mariny, aż do ogromnego napisu SZCZECIN oraz pomnika Krzysztofa Jarzyny ze Szczecina, czyli epizodycznego bohatera polskiego filmu „Poranek kojota”.

Fabryka Wody to nie tylko świetna zabawa w basenach i zjeżdżalniach. Niezwykle ważny jest również walor edukacyjny. Nauka przez zabawę to najważniejsze założenie Fabryki Wody. Ścieżka edukacyjna została opracowana w oparciu o podstawę programową nauczania przyrody, fizyki, chemii i biologii i w związku z tym może stanowić alternatywną formę realizacji zajęć szkolnych na każdym etapie edukacyjnym.



1 DZIEŃ / WYCIECZKA PIESZA

NA SZLAKU KSIĄŻĘCEJ DYNASTII GRYFITÓW

Pomnik Bogusława X i Anny Jagiellonki – Zamek Książąt Pomorskich – zaułek mariacki – Muzeum Tradycji Regionalnych – Bazylika Archikatedralna pw. św. Jakuba Apostoła

CELE WYCIECZKI:

POZNAWCZY – poznanie książęcej dynastii, rządzącej Pomorzem przez ponad 500 lat;

KSZTAŁCĄCY – umiejętność obserwowania przestrzeni i wyszukiwania w niej informacji; doskonalenie umiejętności posługiwania się mapą; wyszukiwanie informacji na mapie;

WYCHOWAWCZY – szacunek dla dawnej historii, dla innych ludzi i innych języków.

Wycieczka zaczyna się przy zamku, pod pomnikiem książęcej pary: księcia Bogusława X i jego żony Anny Jagiellonki. Książęca para jest punktem wyjścia o dynastiach książęcych i królewskich, koligacjach rodzinnych.

Na Zamku Książąt Pomorskich w Centrum Informacji Kulturalnej i Turystycznej dostępne są publikacje związane z dynastią Gryfitów: poczynając od kopii XVII-wiecznej Wielkiej Mapy Księstwa Pomorskiego, poprzez przewodniki i książki. Dodatkową atrakcją dla dzieci może być zbieranie pieczętek do tzw. paszportu Szlaku Gryfitów. Szlak obejmuje miejsca związane z książęcą rodziną, położone na terenie kilku krajów: Polski, Niemiec, Danii i Szwecji.

Z zamku, przez tzw. zaułek mariacki (miejsce, gdzie kiedyś stał kościół Mariacki, będący nekropolią książęcą), trasa zwiedzania wiedzie do Muzeum Tradycji Regionalnych na wystawę „Złoty wiek Pomorza”. Tu możliwe jest zwiedzanie wystawy lub lekcje muzealne związane tematycznie z wystawą i legendami.

Przykładowe tematy zajęć: „Książęta z rodu Gryfitów. Ciekawostki z życia władców na wesoło”, „Czasy Bogusława X Wielkiego i Anny Jagiellonki”.

Ostatni punkt zwiedzania to Bazylika Archikatedralna pw. św. Jakuba Apostoła. Tu w jednej z krypt spoczęły szczątki ostatnich przedstawicieli książęcej rodziny. Kaplicy strzegą dwa gryfy, a w oknie nad sarkofagiem umieszczono współczesny witraż z herbem Księstwa Pomorskiego.

Informacje o możliwościach rezerwacji lekcji muzealnych i zajęć edukacyjnych zamieściliśmy na końcu informatora.



1 DZIEŃ / WYCIECZKA PIESZA

NA TROPIE GWIAZD

Gwiaździste place Szczecina – przyrządy nawigacyjne w Alei Żeglarzy –
Morskie Centrum Nauki

CELE WYCIECZKI:

- POZNAWCZY** – poznanie gwiazdozbiorów, w tym Pasa Oriona i tworzących go gwiazd; zapoznanie się z instrumentami wykorzystującymi gwiazdy do nawigowania;
- KSZTAŁCĄCY** – doskonalenie umiejętności obserwacji, dzielenia się informacjami i formułowania pomysłów;
- WYCHOWAWCZY** – rozwijanie systemu pojęć związanych z astronomią i nawigacją; wyrobienie nawyku obserwacji.

Spacer rozpoczyna się na placu Szarych Szeregów – pierwszym z tzw. gwiaździstych placów Szczecina wzorowanym na jednym z gwiazdozbiorów – Pasie Oriona. Dalej trasa wiedzie przez kolejne place Odrodzenia i Szarych Szeregów. Stąd uczestnicy tzw. Żółtym Szlakiem przejdą obok Zamku nad Odrę, do pomników przyrządów nawigacyjnych, wśród których stoją sekstant i astrolabium. Następnie uczestnicy przejdą Trasą Zamkową do Morskiego Centrum Nauki. Tu w planetarium na tropiciele gwiazd czeka prawdziwy gwiazdny seans.

Wycieczka ma na celu uświadomienie uczestnikom roli gwiazd i gwiazdozbiorów w życiu żeglarzy, nawigatorów, ale też pokazanie, jaki wpływ konstelacje i dawne wierzenia wywarły na powstanie mitów i legend oraz na układ przestrzeni miasta.



2 DNI / WYCIECZKA PIESZA

PŁYWAJĄCE OGRODY SZCZECINA

Dzień 1: Taras widokowy Bazyliki Archikatedralnej pw. św. Jakuba Apostoła – rejs statkiem po Odrze i jeziorze Dąbie (jeżeli warunki pozwolą, to przez Świątą – rejs dwugodzinny)

Dzień 2: Fabryka Wody

CELE WYCIECZKI:

POZNAWCZY – poznanie nazw szczecińskich obszarów wodnych i zielonych (Odra i jej kanały, wyspy; jezioro Dąbie, szczecińskie parki i puszcze); poznanie żyjących nad wodą gatunków ptaków;

KSZTAŁCĄCY – doskonalenie umiejętności obserwacji, dzielenia się informacjami i formułowania pomysłów; doskonalenie umiejętności korzystania z mapy;

WYCHOWAWCZY – wyrabianie nawyku obserwacji, współpracy w grupie.

Dzień 1: Wjazd na taras widokowy miasta i obserwowanie go z góry pozwala zrozumieć, dlaczego Szczecin nazywany jest „pływającym ogrodem”. Można odszukać poszczególne fragmenty Szczecina na planie miasta, spróbować wypatrzyć sąsiadujące ze Szczecinem miejscowości. W trakcie rejsu obejrzeć można nie tylko port i zabudowania i nabrzeża stoczni, ale także przyrodniczą stronę miasta.

Dzień 2: Fabryka Wody to nie tylko świetna zabawa w basenach i zjeżdżalniach. Niezwykle ważny jest również walor edukacyjny. Nauka przez zabawę to najważniejsze założenie Fabryki Wody. Ścieżka edukacyjna została opracowana w oparciu o podstawę programową nauczania przyrody, fizyki, chemii i biologii i w związku z tym może stanowić alternatywną formę realizacji zajęć szkolnych na każdym etapie edukacyjnym.



2 DNI / WYCIEZKA PIESZA/KOMUNIKACJĄ MIEJSKĄ

OD STETTINA DO SZCZECINA, CZYLI SZCZECIN NA PRZEŁOMIE XIX I XX WIEKU

**Dzień 1: Gwiazdziste place i śródmiejskie kamienice – Jasne Błonia i park
Kasprowicza – Willa Lentza**

**Dzień 2: Muzeum Historii Szczecina – Schron - Podziemna Trasa Turystyczna
– Muzeum Szczecin w PRL**

CELE WYCIEZKI:

POZNAWCZY – uczestnicy dowiedzą się, jak zmieniało się życie mieszkańców Szczecina od połowy XIX aż do końca XX wieku; zajrzą do wnętrza najbogatszej XIX-wiecznej willi w mieście; poznają przedmioty codziennego użytku, których dziadkowie i pradiadkowie oraz zajrzą do prawdziwego schronu przeciwlotniczego z czasu II wojny światowej;

KSZTAŁCĄCY – doskonalenie umiejętności obserwacji, porównywania rzeczywistości dawnej i obecnej; doskonalenie umiejętności formułowania pytań;

WYCHOWAWCZY – współpraca w grupie.

Dzień 1. Na trasie wycieczki znajdą się kwartały śródmiejskich kamienic, gwiazdziste place z końca XIX wieku i przepiękne tereny zielone powstałe w początkach XX stulecia.

Na sąsiadującym z parkiem dawnym Westendzie (dziś osiedle Łękno) na trasie zwiedzania znajduje się Willa Lentza – najpiękniejsza zachowana fabrykancka willa w mieście. Zwiedzanie jej pozwoli m.in. na poznanie, jak żyli najbogatsi szczecinianie 130 lat temu, i na stawianie pytań – jakie dziś funkcje pełnią poszczególne pomieszczenia w naszych mieszkaniach, a jakie funkcje posiadały pomieszczenia w takiej willi. Czas zwiedzania: 1,5-2 godz.

Dzień 2. Wystawa w Muzeum Historii Szczecina pokazuje zmiany, jakie zaszły pomiędzy niemieckim Stettinem sprzed II wojny światowej, a powojennym Szczecinem. Wystawę można zwiedzać z przewodnikiem lub umówić w dziale edukacji muzeum lekcję muzealną.

Przykładowe tematy zajęć: „Życie codzienne szczecinian w XIX wieku – praca i odpoczynek”, „Przypadki Hansa Stettinera i Jana Szczecińskiego, czyli życie codzienne szczecinian w XX wieku”.



2 DNI / WYCIECZKA PIESZA

HISTORIA ZAPISANA NIE TYLKO W KAMIENIACH – CZYLI GEOEDUKACJA DLA KAŻDEGO

Dzień 1: Jezioro Szmaragdowe i/lub znakowane szlaki piesze w Puszczy Bukowej

**Dzień 2: Fabryka Wody lub Muzeum Geologiczne Uniwersytetu Szczecińskiego
i Muzeum Historii Szczecina**

CELE WYCIECZKI:

POZNAWCZY – uczestnicy poznają w terenie różne formy ochrony przyrody (rezerwat, park krajobrazowy, pomnik przyrody; obszar Natura 2000); zapoznają się również z terminami geologicznymi i geograficznymi łądolód, morena, dział wodny;

KSZTAŁCĄCY – doskonalenie umiejętności obserwacji, wędrowania znakowanymi szlakami turystycznymi;

WYCHOWAWCZY – współpraca w grupie.

Dzień 1: Spacer znakowanymi szlakami w Puszczy Bukowej to lekcja geografii, przyrody i historii. Poczynając od niezwyklej opowieści o gwałtownym powstaniu Jeziora Szmaragdowego, poprzez rozpoznawanie gatunków rosnących tu drzew, na poszukiwaniu śladów stojących niegdyś w puszczy obiektów kończąc.

Przykładowe szlaki (w zależności od kondycji i możliwości grupy):

- Żółty Szlak Familijny (wokół Jeziora Szmaragdowego) – ok. 2,7 km (start i zakończenie: parking przy ul. Kopalnianej)
- inne szlaki: zielony Szlak Woja Żeliszawa, niebieski Szlak Równiny Wełtyńskiej

Uzupełnieniem wyprawy może być wizyta w Centrum Edukacji Leśnej Szmaragd.

Dzień 2: Nauka przez zabawę to najważniejsze założenie Fabryki Wody. Ścieżka edukacyjna została opracowana w oparciu o podstawę programową nauczania przyrody, fizyki, chemii i biologii.

Muzeum Geologiczne Uniwersytetu Szczecińskiego posiada ciekawy zbiór kamieni i innych okazów geologicznych. Obejrzeć tam można m.in. fluorescencyjne minerały, kolekcję piasków z plaż i pustyń całego świata czy regionalną kolekcję tzw. kul szczecińskich i skamieniałości oligoceńskich. Muzeum umożliwia zwiedzanie z pracownikiem naukowym uniwersytetu oraz organizuje lekcje geologii i warsztaty.

Muzeum Historii Szczecina jest uzupełnieniem opowieści o przeszłości Szczecina. Ciekawostką będzie obejrzenie profilu geologicznego pokazującego warstwy dawnego miasta.

Informacje o możliwościach rezerwacji lekcji muzealnych i zajęć edukacyjnych zamieściliśmy na końcu informatora.



1 DZIEŃ / WYCIECZKA PIESZA

CO Z WIEKÓW ŚREDNICH W SZCZECINIE ZOSTAŁO...

**Kościół świętych Piotra i Pawła – Baszta Siedmiu Płaszczy – Ratusz
Staromiejski – Kościół świętego Jana Ewangelisty – Bazylika Archikatedralna
pw. św. Jakuba Apostoła**

CELE WYCIECZKI:

POZNAWCZY – poznanie własnego dziedzictwa kulturowego; uczestnicy poznają w terenie różne obiekty i różne elementy architektury gotyckiej; zapoznają się z terminami architektonicznymi (łuki, filary, sklepienia, przypory, ornamenty, słuźki, wieża, sygnaturka, freski);

KSZTAŁCĄCY – doskonalenie umiejętności obserwacji, znajdowanie charakterystycznych elementów w przestrzeni miasta/budynku; dzielenia się informacjami, formułowanie dłuższych wypowiedzi;

WYCHOWAWCZY – wyrabianie poczucia odpowiedzialności za ochronę zabytków kultury materialnej.

Na zachowanych budowlach gotyckich uczestnicy będą rozpoznawać charakterystyczne elementy stylu gotyckiego.

W kościele świętych Piotra i Pawła: gotyckie strzeliste okna, unikalne ceramiczne maski, kamienna skarbona kościelna; Baszta Siedmiu Płaszczy: część umocnień miasta, pozostałości muru obronnego; ratusz: gotyckie okna, maswerki, podcienia, glazurowana cegła; Kościół św. Jana: pozostałości średniowiecznych fresków, ornamenty (fryz), słuźki; Bazylika Archikatedralna pw. św. Jakuba Apostoła: filary, nawy, sklepienia.



2 DNI / WYCIECZKA PIESZA/REJS

PŁYWAJĄCE OGRODY SZCZECINA

Dzień 1: Taras widokowy Bazyliki Archikatedralnej pw. św. Jakuba Apostoła
– rejs statkiem po Odrze i jeziorze Dąbie – Muzeum Narodowe w Szczecinie
i/lub Morskie Centrum Nauki

Dzień 2: Fabryka Wody – zajęcia edukacyjne + rekreacja w basenach
i saunach

CELE WYCIECZKI:

POZNAWCZY – przypomnienie i utrwalenie terminów hydrologicznych i przyrodniczych (rzeka, kanał, wyspa; park; stany skupienia wody itp.);

KSZTAŁCĄCY – doskonalenie umiejętności obserwacji; dzielenia się informacjami, formułowanie dłuższych wypowiedzi;

WYCHOWAWCZY – współpraca i zabawa w grupie.

Dzień 1: Taras widokowy Bazyliki Archikatedralnej pw. św. Jakuba Apostoła – rejs statkiem po Odrze i jeziorze Dąbie (jeżeli warunki pozwolą, to przez Świątą) – Muzeum Narodowe w Szczecinie (zajęcia: Odra) i/lub Morskie Centrum Nauki

Zob. Pływające ogrody Szczecina klasy 5-8.

Dzień 2: Fabryka Wody – zajęcia edukacyjne + rekreacja w basenach i saunach

Szczecin to pływający ogród. Doskonale tę stronę miasta widać, oglądając je z góry, z tarasu widokowego. Rejs i wizyta w Fabryce Wody pozwolą doświadczyć bliskości rzeki i zrozumieć fenomen Szczecina. Nauka przez zabawę to najważniejsze założenie Fabryki Wody. Ścieżka edukacyjna została opracowana w oparciu o podstawę programową nauczania przyrody, fizyki, chemii i biologii.



3 DNI / WYCIECZKA PIESZA/REJS

CZY SZCZECIN LEŻY NAD MORZEM?

Dzień 1: Morskie Centrum Nauki lub Fabryka Wody

Dzień 2: Plac Tobrucki – Aleja Żeglarzy – North East Marina – Dźwigozaury – Skwer Kapitanów – plaża na Wyspie Grodzkiej

Dzień 3: Całodzienna wyprawa statkiem białej floty (np. po Odrze, porcie i na Zalew Szczeciński – do Trzebieży, z plażowaniem w Trzebieży lub wyprawa kajakowa

CELE WYCIECZKI:

POZNAWCZY – poznanie lub utrwalenie terminów: wody morskie, wody śródlądowe, rzeka, morze, zalew, jezioro;

KSZTAŁCĄCY – doskonalenie umiejętności obserwacji; dzielenia się informacjami, formułowanie dłuższych wypowiedzi;

WYCHOWAWCZY – współpraca i zabawa w grupie.

Dzień 1: Morskie Centrum Nauki lub Fabryka Wody - nauka przez zabawę i doświadczenia.

Zobacz wcześniejsze wycieczki.

Dzień 2: Plac Tobrucki (Fontanna Sediny) – Aleja Żeglarzy – morskie akcenty na Wałach Chrobrego – North East Marina – Dźwigozaury – Skwer Kapitanów – plaża na Wyspie Grodzkiej. Zobacz wcześniejsze wycieczki

Dzień 3: Choć niektórzy uważają, że Szczecin leży nad morzem, w rzeczywistości miasto od Bałtyku dzieli ponad 60 km w linii prostej. Ale morski charakter Szczecina można odkrywać na każdym kroku. Począwszy od legend o bogini Sedinie, która nauczyła szczecinian żeglować, po nadodrzańską Aleję Żeglarzy, która pokazuje historię morskich wypraw. Wyprawa poza Szczecin, przez Roztokę Odrzańską i Zalew Szczeciński do Trzebieży pozwoli docenić niezwykle położenie miasta i jego okolic i ich związek z otaczającą przyrodą.

W zależności od czasu wolnego w Trzebieży – możliwy spacer po rybackiej wsi, czas wolny na placu zabaw lub na plaży nad zalewem.

PRZEWODNICY

Robert Abelite

naszatv@onet.pl
tel. 791 965 765
polski

Małgorzata Bartyska

gosiagem@gmail.com
tel. 696 231 198
polski

Bartosz Bynowski

bartosz@bynowski.eu
tel. 603 963 699
polski

Maciej Dobromilski

info@fair-playtravel.pl
tel. 509 785 171
polski / niemiecki / angielski / rosyjski

Małgorzata Duda

przewodnik@dudowie.pl
tel. 501 438 328
polski

Tomasz Duda

przewodnik@dudowie.pl
tel. 509 246 575
polski / norweski / hiszpański

Agnieszka Fader

info@poznaj.szczecin.pl
turystyka@magnolia-group.pl
tel. 607 211 500
polski / niemiecki / angielski

Dawid Michał Gajkowski

d.gajkowski@wp.pl
tel. 503 383 032
polski

Hanna Góralska

h.goralska@wp.pl
tel. 602 773 155
polski / rosyjski

Marcin Gregorczyk

mgregorczyk@poczta.onet.pl
tel. 600 806 459
polski

Magdalena Hanusz

magdahanusz@tlen.pl
tel. 507 953 895
polski / niemiecki

Roman Hrynyk

guide73@wp.pl
tel. 692 290 005
polski / niemiecki / rosyjski

Aleksandra Jagodzińska

olka.jagodzinska@gmail.com
tel. 608 330 661
polski

Michał Kowgier

michalkowgier07@gmail.com
tel. 887 066 172
polski

Piotr Kupski

piotr.kupski@hotmail.com
tel. 501 415 324
polski

Justyna Machnik

przewodnikszczecin@gmail.com
tel. 451 538 376
polski

Wrzesław Mechło

biurogryf@gmail.com
tel. 601 790 307
niemiecki / rosyjski

Magdalena Olejniczak

biuro@northguide.pl
tel. 721 677 126
polski

Joanna Olszowska

jana-ol@wp.pl
tel. 605 521 296
polski

Piotr Ostrowski

piostrowski@o2.pl
tel. 604 079 207
polski / angielski

Mirosława Pajewska-Patyna

mirkapatyna@wp.pl
tel. 609 248 592
polski / niemiecki

Joanna Wachnik

wachnikjo@gmail.com
tel. 883 556 883
polski

Agnieszka Wałek-Piasecka

agnieszkawalek@poczta.fm
tel. 508 439 015
polski / niemiecki

Tomasz Wieczorek

tomasz.wieczorek@wp.pl
tel. 606 386 599
polski

Polina Wierzchowicz

polina.wierzchowicz@op.pl
tel. 692 434 454
polski / rosyjski

Anna Wilczewska

annawilczewska@interia.pl
tel. 609 113 979
polski / niemiecki

Magdalena Wilk

magda.wilk@interia.eu
tel. 602 247 196
polski / angielski

Jacek Woch

biuro@northguide.pl
woch.jacek@wp.pl
tel. 508 182 038
polski

Krzysztof Zabłocki

zablocki88@gmail.com
tel. 600 553 407
polski

Daria Zajac

daria.zajac@gmail.com
tel. 532 618 653
polski / angielski / hiszpański

Małgorzata Zmysłowska

mzmysowska@csv.pl
tel. 606 418 637
polski / niemiecki

Zachodniopomorskie

Stowarzyszenie

Pilotów

i Przewodników

zspip@wp.pl/maciej@dobromil.eu
tel. 509 785 171
polski / niemiecki / angielski

REZERWACJA LEKCJI MUZEALNYCH I ZAJĘĆ EDUKACYJNYCH

Fabryka Wody

ul. Czesława 9, 71-504 Szczecin

Otwarcie Fabryki Wody planowane jest na czerwiec/lipiec 2023 r.

Morskie Centrum Nauki im. prof. Jerzego Stelmacha

ul. Nad Duńczycą 1, 70-655 Szczecin

Otwarcie MCN planowane jest na kwiecień 2023 r.

Muzeum Narodowe w Szczecinie

Gmach główny: ul. Wały Chrobrego 3, 70-500 Szczecin

Muzeum Historii Szczecina: ul. Księcia Mściwoja II 8, 70-533 Szczecin

Muzeum Tradycji Regionalnych: ul. Staromłyńska 27, 70-561 Szczecin

Gmach główny muzeum oraz Muzeum Historii Szczecina znajdują się na ministerialnej liście atrakcji w programie „Poznaj Polskę”

Dział Edukacji: Lekcje i warsztaty muzealne dla dzieci i młodzieży odbywają się od wtorku do piątku, w godzinach 9.00–15.00. W zajęciach może uczestniczyć jedna klasa lub grupa wraz z opiekunem. Zajęcia można zamówić codziennie drogą mailową lub telefonicznie w następujących godzinach: poniedziałek: 9.00–15.00, wtorek–piątek: 12.00–15.00 u osób prowadzących zajęcia.

KONTAKT DO DZIAŁU EDUKACJI: ul. Wały Chrobrego 3, 70-500 Szczecin

tel. 797 705 269/270/277/278

k.milewska@muzeum.szczecin.pl

d.baumgarten@muzeum.szczecin.pl,

e.kimak@muzeum.szczecin.pl

a.kaminska@muzeum.szczecin.pl,

d.obalek@muzeum.szczecin.pl

Zamawiając zajęcia, prosimy o podanie następujących informacji:

1. Termin planowanej wizyty.
2. Wybrany temat lekcji lub warsztatów.
3. Wiek uczestników i wielkość grupy.
4. Dane kontaktowe: adres i telefon szkoły lub przedszkola, klasa lub grupa oraz imię i nazwisko nauczyciela.

Zamawiając zajęcia z kilkumiesięcznym wyprzedzeniem, należy je potwierdzić przynajmniej na tydzień przed terminem planowanej wizyty.

Muzeum Szczecin w PRL

ul. Śląska 51/LU 1A (przy bramie nr 52), 70-430 Szczecin

kontakt@szczecinwprl.pl

tel. 451 538 376

piątek, poniedziałek 10.00-14.00 (wymagana rezerwacja wizyty telefonicznie lub mailowo – głównie grupy)

sobota, niedziela 11.00-16.00

Muzeum Techniki i Komunikacji – Zajezdnia Sztuki

ul. Niemierzyńska 18a
71-441 Szczecin
biuro@muzeumtechniki.eu
tel. 91459 92 01

Zwiedzanie z przewodnikiem po wystawie stałej (dla grup zorganizowanych) w tym zwiedzanie tematyczne (dla najmłodszych np. „Mechaniczne ZOO”).

Zajęcia edukacyjne:

Zajęcia dla szkół podstawowych i średnich realizowane w salach edukacyjnych lub łączone ze zwiedzaniem wybranych obiektów w obrębie ekspozycji.
Przykładowe tematy:

Bionika, czyli czego uczy przyroda?

Grupa wiekowa: SP klasy 1-8. Liczebność grupy: do 25 osób. Czas trwania lekcji: 45 min.

Mały muzealnik.

Grupa wiekowa: przedszkola; SP klasy 1-4. Liczebność grupy: do 25 osób. Czas trwania lekcji: 45-60 min.

Czym podróżujemy?

Grupa wiekowa: SP klasy 1-4. Liczebność grupy: do 25 osób. Czas trwania lekcji: 45-60 min.

Na pomoc!

Grupa wiekowa: SP klasy 1-4. Liczebność grupy: do 25 osób. Czas trwania lekcji: 45-60 min.

Ginące zawody.

Grupa wiekowa: SP klasy 1-8. Liczebność grupy: nie więcej niż 25 osób. Czas trwania lekcji: około 60 minut.

Technologie domowe.

Grupa wiekowa: SP klasy 1-8. Liczebność grupy: nie więcej niż 25 osób. Czas trwania lekcji: około 60 minut.

Motoeksperymentarium SMYK

Wystawa interaktywna poświęcona budowie i działaniu pojazdów oraz bezpieczeństwu ruchu drogowego.

Schron Podziemna Trasa Turystyczna

Dworzec Główny PKP peron 1
ul. Kolumba 2
70-035 Szczecin

Informacje o zajęciach i rezerwacje: Centrum Turystyki MAGNOLIA / Podziemne Trasy Szczecina: 605 433 433 lub info@schron.szczecin.pl

Willa Lentza

Aleja Wojska Polskiego 84
70-482 Szczecin

Kontakt w sprawie zwiedzania dla grup zorganizowanych powyżej 15 osób:
kasa@willa-lentza.pl

REZERWACJA LEKCJI MUZEALNYCH I ZAJĘĆ EDUKACYJNYCH

Muzeum Geologiczne Uniwersytetu Szczecińskiego

ul. Mickiewicza 16a

70-383 Szczecin

Zapisy na warsztaty, lekcje geologii i zwiedzanie z przewodnikiem:

dr Robert Woziński: muzeum@usz.edu.pl

tel. 91 444 24 26

Muzeum znajduje się na ministerialnej liście atrakcji w programie „Poznaj Polskę”

REJSY

Unity Line Statki: „Odra Queen” „Peene Queen”

Bulwar Chrobrego (na wysokości Wałów Chrobrego)

tel. 667 081 055, 697 690 327 (poniedziałek – piątek 8.00-16.00)

info@statki.net.pl • www.statki.net.pl

SECCO Statki: „Kapitan Cook” „Sedina”

Nabrzeże Pasażerskie koło Dworca Morskiego i Taverny Porto Grande

ul. Jana z Kolna 7, tel. 600 22 11 00

rejsy@statek.info • www.statek.pl

Statek: „Joanna”

Bulwar Piastowski (na wysokości Zamku Książąt Pomorskich)

tel. 609 055 431

info@msjoanna.pl • www.msjoanna.pl

Centrum Żeglarskie

Noclegi, wypożyczalnia kajaków

ul. Przestrzenna 19

tel. 91 460 08 44

biuro@centrumzeglarskie.pl

Schronisko młodzieżowe:

tel. 91 461 53 91

repcja@centrumzeglarskie.pl

Przystań Wodna Głębokie

Kajaki, rowery wodne, deski SUP

Kąpielisko Głębokie, ul. Podpułkownika Hieronima Kupczyka 2n

tel. 501 036 860

biuro@kajaki.szczecin.pl • www.przystanglebokie.pl

MIEJSCA NOCLEGOWE

Folwark Podkowa

ul. Wierzbowa 37-39, 72-010
Przęsocin
KONTAKT: tel. +48 882 194 276
restauracja@folwarkpodkowa.pl
tel. +48 668 869 291
kontakt@folwarkpodkowa.pl

LICZBA MIEJSC: w pok. 2-os.: 19 / w pok. 3-os.: 7 / w pok. 4-os.: 5 / w pok. 5-os.: 3 (w tym łóżka pojedyncze i podwójne)
Ogólna liczba dostępnych miejsc noclegowych: 81
DO DYSPOZYCJI GRUPY: sala balowa / sala bankietowa
ZAPLECZE REKREACYJNE: ognisko, grill – kiełbaski, pieczywo, napoje
INNE ATRAKCJE: zwiedzanie Mini ZOO (z możliwością dokarmiania niektórych zwierząt), lekcja przyrody. Oferujemy jazdy rekreacyjne oraz sportowe pod opieką najlepszych trenerów – dla każdego. Przejazdźki kucykiem, bryczką.
Kolonie i półkolonie, imprezy integracyjne, pikniki.
• Możliwość zorganizowania wyżywienia dla grupy
• Parking dla autokarów

Hotel Zbyszko

ul. Rydla 92, 70-783 Szczecin
KONTAKT: tel. 91 431 34 60
biuro@hotelzbyszko.com.pl

LICZBA MIEJSC: w pok. 2-os.: 52 / w pok. 3-os.: 12 / w pok. 4-os.: 4
Ogólna liczba dostępnych miejsc noclegowych: 83
DO DYSPOZYCJI GRUPY: sala balowa / sala bankietowa
ZAPLECZE REKREACYJNE: w pobliżu Puszcza Bukowa z miejscami ogniskowymi
• Możliwość zorganizowania wyżywienia dla grupy
• Parking dla autokarów, za dodatkową opłatą parking strzeżony

Jachtowa

ul. Lipowa 5, 71-734 Szczecin
KONTAKT: tel. 661 518 966
marketing@jachtowa.com

LICZBA MIEJSC: w pok. 2-os.: 15 / w pok. 3-os.: 4 / w pok. 3-os.: 2
Ogólna liczba dostępnych miejsc noclegowych: 54
DO DYSPOZYCJI GRUPY: sala balowa / sala bankietowa
ZAPLECZE REKREACYJNE: ogród
INNE ATRAKCJE: restauracja
• Możliwość zorganizowania wyżywienia dla grupy
• Parking dla autokarów

Schronisko Centrum Żeglarskie

ul. Przestrzenna 19, Szczecin
KONTAKT: tel. 91 461 53 91
repcja@centrumzeglarskie.pl

LICZBA MIEJSC: w pok. 2-os.: 7 / w pok. 3-os.: 1 / w pok. 4-os.: 3 / 2 pok. 6-os.
Ogólna liczba dostępnych miejsc noclegowych: 42
DO DYSPOZYCJI GRUPY: świetlica / sala
ZAPLECZE REKREACYJNE: miejsce ogniskowe, plac zabaw
INNE ATRAKCJE: Możliwość wypożyczenia sprzętu wodnego, kajaki
• Możliwość zorganizowania wyżywienia dla grupy (zewnętrzny catering)
• Parking dla autokarów

Schronisko Młodzieżowe CUMA

ul. Monte Cassino 19A
70-467 Szczecin
KONTAKT: tel. 91 422 47 61
ptsm@home.pl

LICZBA MIEJSC: w pok. 2-os. 7 / w pok. 3 os.: 1 / w pok. 4 os.: 12 / 6 os.: 7 / 10 os.: 2
Ogólna liczba dostępnych miejsc noclegowych: 132
DO DYSPOZYCJI GRUPY: świetlica / sala
ZAPLECZE REKREACYJNE: Ogród ze stolikami do ping-ponga
INNE ATRAKCJE: Możliwość wypożyczenia sprzętu wodnego, kajaki
• Możliwość zorganizowania wyżywienia dla grupy: catering zewnętrzny
• Brak parkingu dla autokarów

RESTAURACJE

Browar Polski ul. Dworcowa 20, tel. 780 019 700
info@browarpolski.com.pl
www.browarpolski.com.pl

Ceglana ul. Owocowa 14, tel. 513 700 770
biuro@ceglana.pl
www.ceglana.pl

Colorado ul. Wały Chrobrego 5, tel. 91 488 19 21
colorado@walychrobrego.com
www.walychrobrego.com/colorado

Columbus ul. Wały Chrobrego 6, tel. 91 489 34 01
columbus@walychrobrego.com
www.walychrobrego.com/columbus

Dzika Gęś pl. Orła Białego 1, tel. 519 060 075
restauracja@dzikages.szczecin.pl
www.dzikages.szczecin.pl

Kantyna Portowa ul. Bytomska 16, tel. 668 360 979
biuro@kantynaportowa.pl
www.kantynaportowa.pl

**Karczma Polska
Pod Kogutem** pl. Lotników 3, tel. 91 434 68 73
podkogutem@karczmapodkogutem.pl
www.karczmapodkogutem.pl

Kubuś ul. Fryderyka Chopina 53, tel. 516 954 488
kontakt@kubus-szczecin.pl
www.kubus-szczecin.pl

Lokalna ul. Kolumba 2D, tel. 730 002 242
restauracjalokalna@gmail.com
www.lokalna.szczecin.pl

**Mam apetyt na...
bistro** ul. Jagiellońska 14, tel. 690 542 862
biuro@bistropodprzykrywka.pl
www.facebook.com/BistroPodPrzykrywka

RESTAURACJE

Nowy Browar ul. Partyzantów 2, tel. 91 433 54 84
manager@nowybrowar.pl
www.nowybrowar.pl

Nowy Wiarus ul. Bolesława Krzywoustego 53, tel. 737 871 954
veresepolska@gmail.com
www.nowywiarus.pl

Pasibrzuch ul. Kaszubska 57, tel. 91 434 00 20
pasibrzuch.szczecin@vp.pl
www.pasibrzuch-szczecin.pl

Pod Aniołem ul. Fryderyka Chopina 59, tel. 501 102 913
marketing@podaniolem-szczecin.pl
www.podaniolem-szczecin.pl

Pod Zamkiem ul. Panieńska 12, tel. 91 577 99 10
info@browarpodzamkiem.pl
www.browarpodzamkiem.pl

Porto Grande ul. Jana z Kolna 7, tel. 512 753 699
manager.portogrande@gmail.com
www.portogrande.com.pl

Rybarex ul. Małopolska 45, tel. 91 434 32 22
biuro@rybarex.pl
www.rybarex.pl

**Spizarnia
Szczecińska** pl. Hołdu Pruskiego 8, tel. 788 788 750
restauracja@spizarniaszczecinska.pl
www.spizarniaszczecinska.pl

Stara Komenda pl. Stefana Batorego 3, tel. 91 423 44 45
biuro@starakomenda.pl
www.starakomenda.pl

Ziemniak i Spółka Deptak Bogusława X (róg Jagiellońskiej), tel. 519 426 428
deptak@ziemniakispolka.pl
www.ziemniakispolka.pl

PARKINGI DLA AUTOKARÓW:



- plac Żołnierza Polskiego 10 (2 miejsca)
- Filharmonia Małopolska 48 od ulicy Matejki (1 miejsce)
- Ulica Komandorska (2 miejsca)
- Ulica Jana z Kolna - przy białej flocie (2 miejsca)
- Ul. Wawelska 5 (1 miejsce)
- Parking Trasa Zamkowa - pod Trasą Zamkową (2 miejsca)
- Jasne Błonia przy ul. księdza Piotra Skargi (1 miejsce)

TOALETY



- Centrum Informacji Turystycznej - plac Żołnierza Polskiego 20
- Zamek Książąt Pomorskich - Centrum Informacji Kulturalnej i Turystycznej, ul. Korsarzy 34
- North East Marina, Wyspa Grodzka 1
- Plac Brama Portowa 5
- Wały Chrobrego, ul. Komandorska
- Plac Janiny Szczerskiej, aleja Piastów 52
- Przy Katedrze Św. Jakuba Apostoła, ul. Świętego Jakuba Apostoła 1
- Dworzec Główny, ul. Krzysztofa Kolumba 2
- Bulwar Starówka, ul. Tadeusza Apolinarego Wendy 14
- Bulwar Piastowski, Bulwar Piastowski 1
- Park Kasprowicza przy Teatrze Letnim, ul. Juliana Fałata 2



Akademicki
Szczecin

Szczecin to także miasto akademickie. Szczecińskie uczelnie (Akademia Sztuki, Politechnika Morska, Pomorski Uniwersytet Medyczny, Uniwersytet Szczeciński, Zachodniopomorski Uniwersytet Technologiczny) organizują bezpłatne zajęcia zarówno dla młodzieży jak i najmłodszych.

Akademia Sztuki w Szczecinie

www.akademiasztuki.eu

KONTAKT: maciej.mizgalski@akademiasztuki.eu

zajęcia dla młodzieży ze szkół ponadpodstawowych

Politechnika Morska w Szczecinie

www.pm.szczecin.pl

KONTAKT: promocja@pm.szczecin.pl, tel. 665 370 683

zajęcia dla młodzieży ze szkół ponadpodstawowych

Pomorski Uniwersytet Medyczny w Szczecinie

www.pum.edu.pl

KONTAKT: promocja@pum.edu.pl,

zajęcia tylko dla młodzieży ze szkół ponadpodstawowych w Centrum Symulacji Medycznej - csm.pum.edu.pl

Uniwersytet Szczeciński

www.usz.edu.pl

KONTAKT: promocja@usz.edu.pl

zajęcia dla młodzieży ze szkół ponadpodstawowych

Zachodniopomorski Uniwersytet Technologiczny w Szczecinie

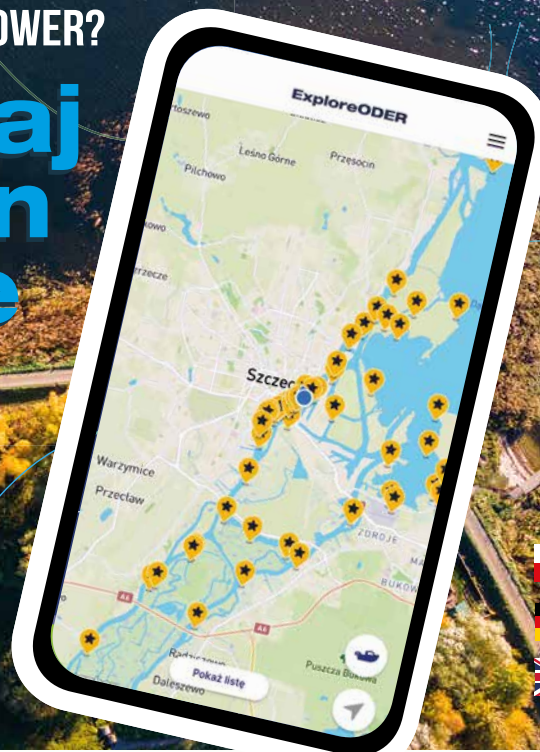
www.zut.edu.pl

KONTAKT: aleksandra.wojsznis@zut.edu.pl, tel. 91 449 43 95

zajęcia dla młodzieży ze szkół ponadpodstawowych

MOTORÓWKA, KAJAK, ROWER?

Zwiedzaj Szczecin z Explore Oder!



Explore
ODER



#visit
SZCZECIN!

Aplikacja powstała w ramach projektu Łączy nas rzeka 2.0. Projekt jest dofinansowany przez Unię Europejską ze środków Europejskiego Funduszu Rozwoju Regionalnego oraz budżetu państwa (Fundusz Małych Projektów w ramach Programu Współpracy Interreg VA Meklemburgia - Pomorze Przednie / Brandenburgia / Polska w Euroregionie Pomerania.





Szczecińskie spacery miejskie

visitszczecin.eu



#visit
SZCZECIN!

WEEKENDY, OD MAJA DO WRZEŚNIA



www.visitszczecin.eu



Projekt jest dofinansowany przez Unię Europejską ze środków Europejskiego Funduszu Rozwoju Regionalnego oraz budżetu państwa (Fundusz Małych Projektów w ramach Programu Współpracy Interreg V A Meklemburgia-Pomorze Przednie/Brandenburgia / Polska w Euroregionie Pomerania).